

LE TROMBINOSCOPE

L'information professionnelle du monde politique

M A V E N C E
Les Talents qui gagnent en Affaires Publiques

Candidats aux élections législatives

Du 2^d tour : 7 Juillet 2024

01.AIN

1^{ère}
circonscription

Xavier BRETON
(LR)
Sortant
23,96 %

Christophe
MAITRE (RN)
39,37 %

2^{ème}
circonscription

Romain DAUBIÉ
(Ens-Modem)
Sortant
24,21 %

Andréa KOTARAC
(RN) 39,2 %

3^{ème}
circonscription

Olga GIVERNET
(Ens-
Renaissance)
Sortant
32,43 %

Karine DUBARRY
(RN)
32,11 %

4^{ème}
circonscription

Jérôme BUISSON
(RN)
Sortant
46,01 %

Christophe
COQUELET
(Horizons)
21,87 %

5^{ème}
circonscription

Marc CHAVENT
(LR - soutenu par
le RN)
39,12 %

Florence PISANI
(NFP-LFI)
24,34 %

02.AISNE

1^{ère}
circonscription

**Nicolas
DRAGON (RN)**

ÉLU

2^{ème}
circonscription

Julien DIVE (LR)
Sortant
35,66 %

**Philippe TORRE
(RN)**
47,06 %

3^{ème}
circonscription

**Eddy
CASTERMANN
(RN)**

ÉLU

4^{ème}
circonscription

**José
BEURAIN (RN)**

ÉLU

5^{ème}
circonscription

**Jocelyn
DESSIGNY (RN)**

ÉLU

03.ALLIER

1^{ère} circonscription

Yannick MONNET (NFP-PCF)
Sortant
28,84 %

Anne-Marie THÈS (RN)
38,61 %

2^{ème} circonscription

Jorys BOVET (RN)
Sortant
34,33 %

Romain LEFEBVRE (LR)
19,67 %

Louise HÉRITIER (NFP-LFI)
24,06 %

3^{ème} circonscription

Nicolas RAY (LR)
Sortant
40,05 %

Rémy QUERNEY (RN)
37,82 %

04.ALPES-DE-HAUTE PROVENCE

1^{ère} circonscription

Christian GIRARD (RN)
Sortant 44,3 %

Félix BLANC
(NFP-Écologistes)
27,26 %

2^{ème} circonscription

Léo WALTER (NFP-LFI)
Sortant 32,99 %

Sophie VAGINAY (RN)
40,89 %

05.HAUTES-ALPES

1^{ère} circonscription

Marie-Josée ALLEMAND
(NFP-PS) 30,47 %

Jérôme SAINT-MARIE (RN)
38,24 %

2^{ème} circonscription

Louis ALBRAND (RN)
33,88 %

Valérie ROSSI (NFP-PS)
32,7%

06. ALPES-MARITIMES

1^{ère}
circonscription

Éric CIOTTI
(LR-RN)
Sortant
41,04 %

Graig MONETTI
(Horizons)
22,79 %

Olivier SALERNO
(NFP-LFI)
26,62 %

2^{ème}
circonscription

Lionel TIVOLI (RN)
Sortant
48,08 %

Laïla TONNERRE
(NFP-LFI)
19,01 %

3^{ème}
circonscription

Bernard CHAIX
(LR-RN)
41,47 %

Laure QUIGNARD
(NFP)
27,24 %

4^{ème}
circonscription

Alexandra
MASSON (RN)

ÉLUE

5^{ème}
circonscription

Christelle
d'INTORNI
(LR-RN)

ÉLUE

06. ALPES-MARITIMES

6ème circonscription

Bryan Masson (RN)
ÉLU

7ème circonscription

Eric PAUGET (LR)
Sortant
24,88 %

Thierry FERRAND
(RN)
36,32 %

8ème circonscription

Alexandra MARTIN
(LR)
Sortant
28,39 %

Dorette LANDERER
(RN)
42,74 %

9ème circonscription

Michèle TABAROT
(LR)
Sortant
33,84 %

Franck GALBERT
(RN)
42,31 %

07.ARDECHE

1^{ère} circonscription

Hervé SAULIGNAC (NFP-PS)
Sortant 38,25 %

Céline PORQUET (RN)
39,94 %

2^{ème} circonscription

Vincent TRÉBUCHET
(RN-LR)
35,76 %

Michèle VICTORY (NFP-PS)
24,97 %

3^{ème} circonscription

Fabrice BRUN (LR)
Sortant 26,48 %

Florence PALLOT (NFP-LFI)
28,31 %

Cyrille GRANGIER (RN)
31,95 %

08.ARDENNES

1^{ère} circonscription

Lionel VUIBERT
(Ens-Renaissance)
Sortant
26,16 %

Flavien TERMET (RN)
38,33 %

2^{ème} circonscription

Pierre CORDIER (LR)
Sortant
30,15 %

Pauline MESTER (RN)
40,83 %

3^{ème} circonscription

Jean-Luc WARSMANN (SE)
Sortant
43,56 %

Isabelle ROGER (RN)
43,38 %

09.ARIÈGE

1^{ère} circonscription

Martine FROGER (PS)

ÉLUE

2^{ème} circonscription

Laurent PANIFOUS (PS)
Sortant
48,25 %

Michèle ALOZY (RN)
40,41 %

10.AUBE

1^{ère} circonscription

Jordan GUITTON (RN)

ÉLU

2^{ème} circonscription

Valérie BAZIN-MALGRAS
(LR) Sortant 26,26 %

Albéric FERRAND (RN)
44,45 %

3^{ème} circonscription

Angélique RANC (RN)
Sortant 39,31 %

Olivier GIRARDIN (NFP-PS)
18,97 %

11.AUDE

1^{ère} circonscription

Christophe BARTHÈS (RN)
Sortant
49,33 %

Philippe POUTOU
(NFP-NPA)
18,7 %

2^{ème} circonscription

Frédéric FALCON (RN)
Sortant
48,12 %

Viviane THIVENT
(NFP-Écologistes)
26,02 %

3^{ème} circonscription

Julien RANCOULE (RN)
Sortant
44,7 %

Philippe ANDRIEUX
(NFP-PS)
32,67 %

12.AVEYRON

1^{ère} circonscription

Stéphane MAZARS
(Ensemble)
Sortant
43,59 %

Jean-Philippe
CHARTIER (RN)
31,48 %

2^{ème}
circonscription

Laurent
ALEXANDRE
(NFP-LFI)
Sortant
32,73 %

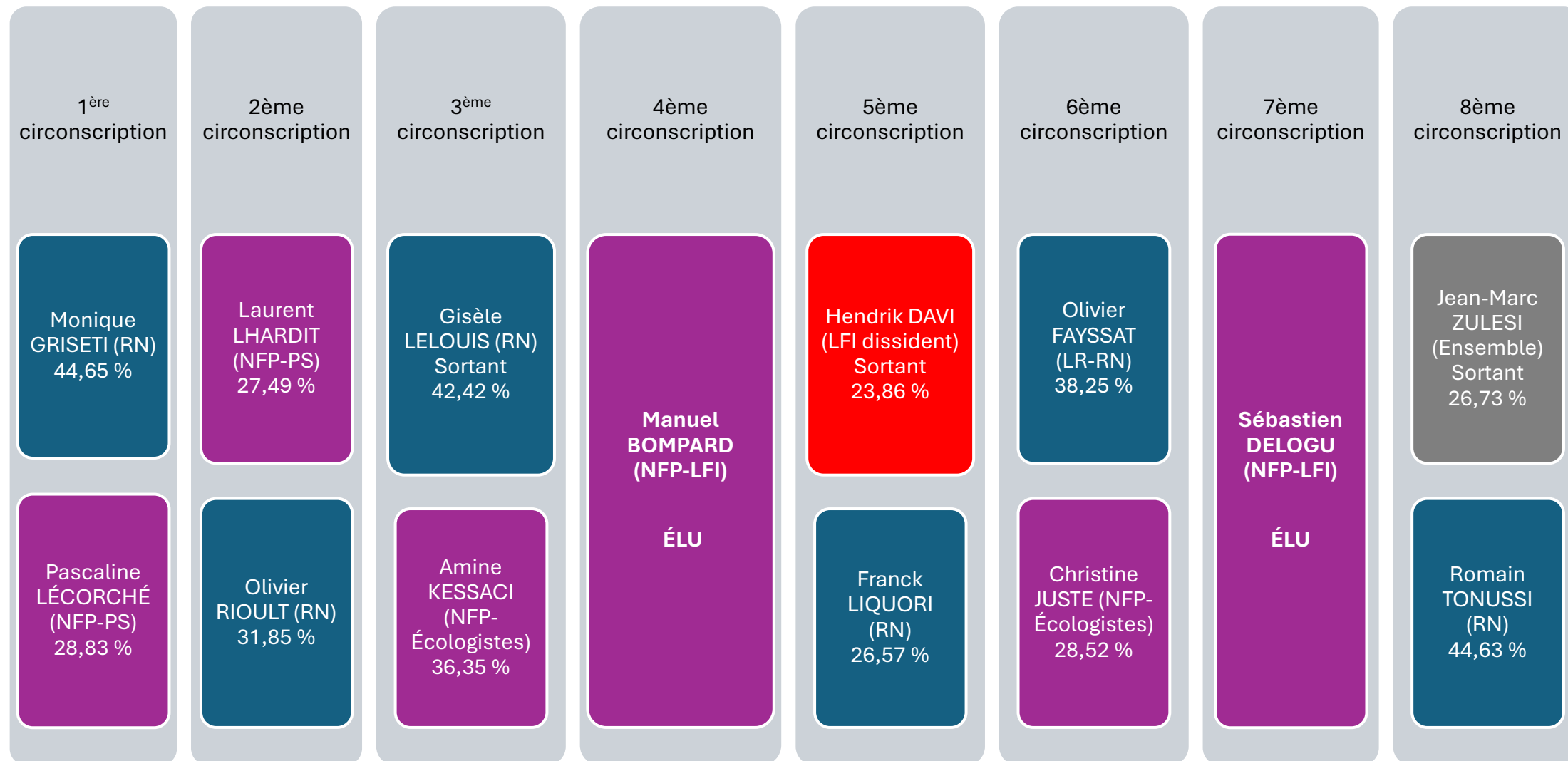
Marie-Christine
PAROLIN (RN)
33,11 %

3^{ème} circonscription

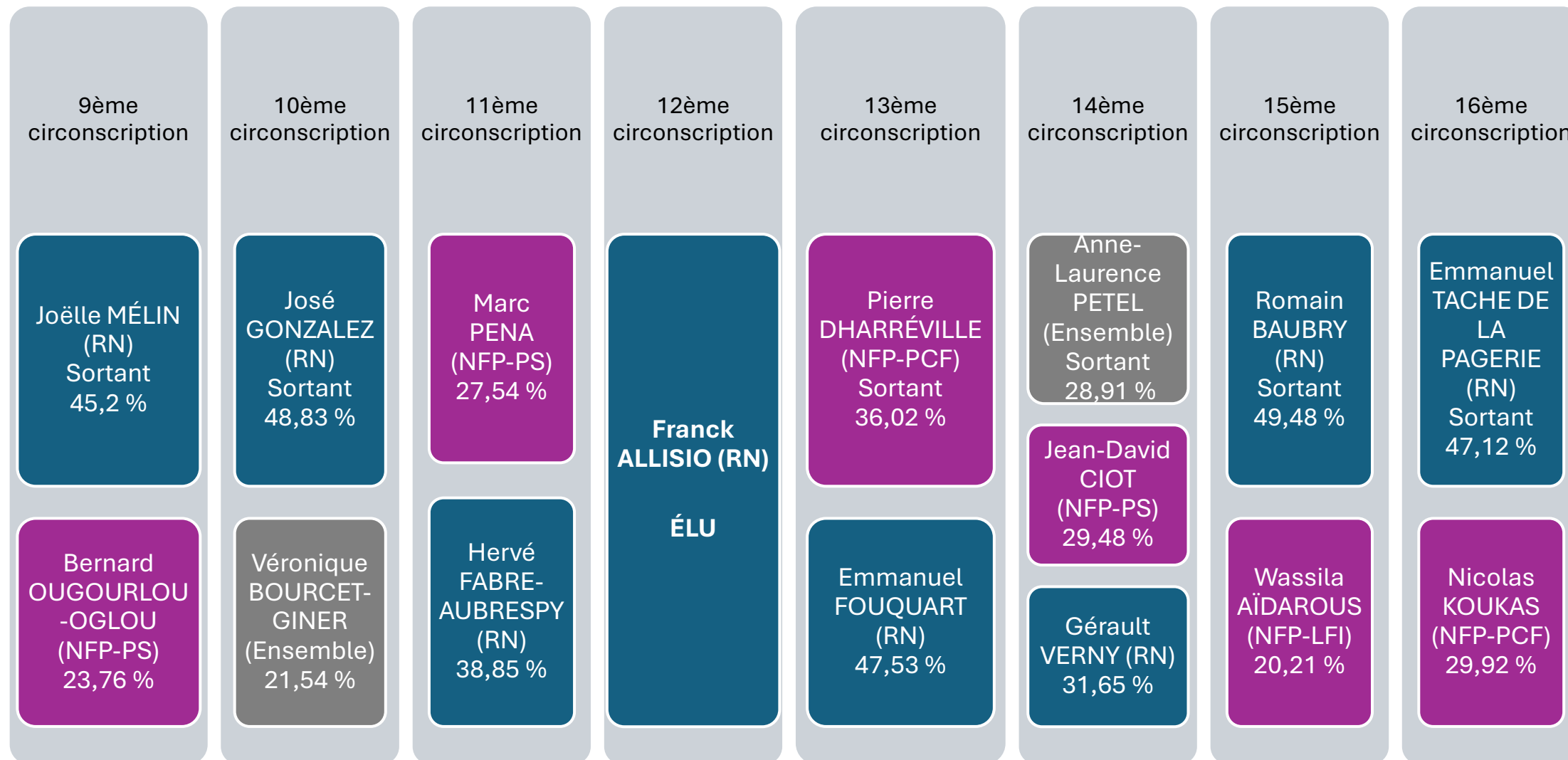
Jean-François
ROUSSET
(Ensemble)
Sortant
32,47 %

Pierre-Antoine
FEVRE
(LR-RN)
35,45 %

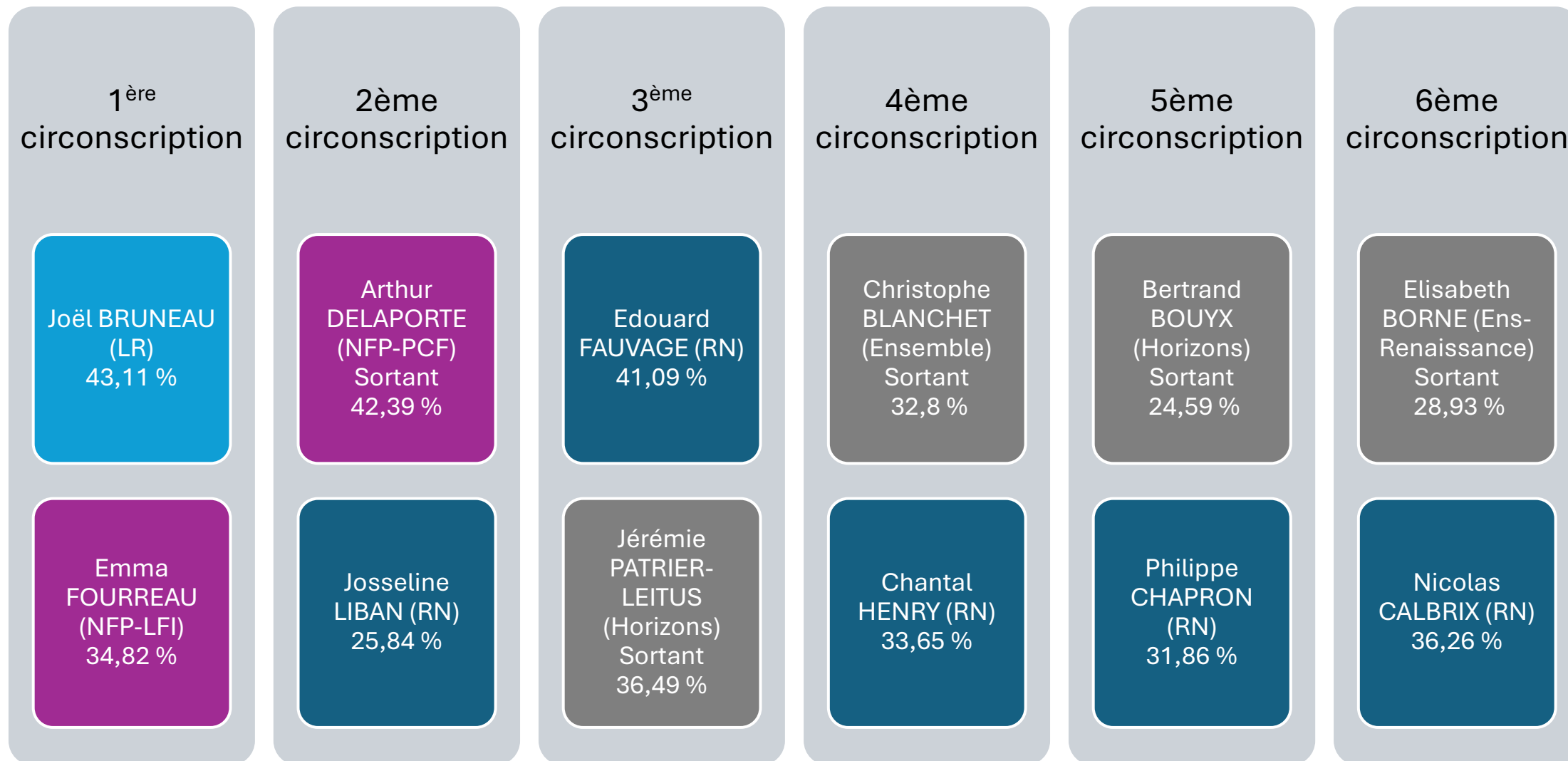
13. BOUCHES-DU-RHÔNE



13. BOUCHES-DU-RHÔNE



14.CALVADOS



15.CANTAL

1^{ère} circonscription

Vincent DESCOEURS (DVD)
Sortant
37,66 %

Dorothee GALLAIS (RN)
30,29 %

2^{ème} circonscription

Jean-Yves BONY (DVD)
Sortant
34,29 %

Gilles LACROIX (RN)
33,01 %

16.CHARENTE

1^{ère} circonscription

René PILATO (NFP-LFI)
Sortant
32,8 %

Marion LATUS (RN)
30,26 %

Thomas MESNIER (Horizons)
30,3 %

2^{ème} circonscription

Sandra MARSAUD
(Ens-Renaissance)
Sortant
27,39 %

Barthélemy MARTIN
(LR – RN)
38,91 %

3^{ème} circonscription

Caroline COLOMBIER (RN)
Sortant
42,95 %

Virginie LEBRAUD (NFP-PS)
25,88 %

17.CHARENTE-MARITIME

1^{ère} circonscription

Olivier FALORNI
(Modem-
Ensemble)
Sortant
45,64 %

Emma CHAUVEAU
(RN)
22,65 %

Jean-Marc
SOUBESTE (NFP-
Écologistes)
29,64 %

2^{ème} circonscription

Karen
BERTHOLOM (RN)
34,41 %

Benoît BITEAU
(NFP-Écologistes)
26,94 %

3^{ème} circonscription

Fabrice
BARUSSEAU
(NFP-PS)
28,07 %

Stéphane MORIN
(RN)
40,85 %

4^{ème} circonscription

Raphaël GERARD
(Ens-
Renaissance)
Sortant
27,95 %

Pascal
MARKOWSKY (RN)
45,21 %

5^{ème} circonscription

Christophe
PLASSARD
(Horizons)
Sortant
32,75 %

Aymeric
MONGELOUS
(RN) 43,83 %

18.CHER

1^{ère} circonscription

François CORMIER-BOULIGEON (Ens)
Sortant
33,01 %

Ugo IANNUZZI (RN)
39,94 %

2^{ème} circonscription

Nicolas SANSU (NFP-PCF)
Sortant
29,68 %

Bastian DUENAS (RN)
40,56 %

3^{ème} circonscription

Loïc KERVRAN (Horizons)
Sortant
31,2 %

Pierre GENTILLET (RN)
43,15 %

19.CORREZE

1^{ère} circonscription

Francis DUBOIS (DVD)
Sortant
28,64 %

François HOLLANDE (NFP-PS)
37,63 %

Maïtey POUGET (RN)
30,89 %

2^{ème} circonscription

Frédérique MEUNIER (DVD)
Sortant
35,04 %

Valéry ELOPHE (RN)
36,28 %

20.CORSE DU SUD

1^{ère} circonscription

Laurent MARCANGELI
(Horizons)
30,7 %

Ariane Quarana
Natali (RN)
31,20 %

2^{ème} circonscription

Paul-André
COLOMBANI
(Partitu di a Nazione
Corsa)
Sortant
26,45 %

François FILONI (RN)
35,1 %

20.HAUTE CORSE

1^{ère} circonscription

Michel CASTELLANI
(Femu a Corsica)
Sortant
31,74 %

Jean-Michel MARCHAL
(RN)
28,8 %

2^{ème} circonscription

François-Xavier
CECCOLLI (DVD)
34,05 %

Jean-Félix ACQUAVIVA
(Femu a Corsica)
Sortant
28,63 %

21.COTE D'OR

1^{ère} circonscription

Didier MARTIN
(Ens-Renaissance)
Sortant 27,48 %

Océane GODARD
(NFP-PS)
29,16 %

Cyline HUMBLOT-
CORNILL (RN)
25,77 %

2^{ème} circonscription

Tatiana GUYENOT
(RN)
34,64 %

Catherine
HERVIEU (NFP-
Écologistes)
27,67 %

3^{ème} circonscription

Pierre PRIBETICH
(NFP-PS)
29,59 %

Thierry COUDERT
(LR / RN)
35,44 %

4^{ème} circonscription

Hubert BRIGAND
(LR)
Sortant
35,19 %

Sophie DUMONT
(RN)
42,24 %

5^{ème} circonscription

Didier PARIS
(Ensemble-
Renaissance)
Sortant
30,98 %

René LIORET (RN)
45,31 %

22.COTE D'ARMOR

1^{ère} circonscription

Michaël COSSON
(Ensemble-
Modem)
Sortant 32,96 %

Marion GORGIARD
(NFP-LFI)
30,38 %

Françoise
BILLAUD (RN)
25,75 %

2^{ème} circonscription

Antoine KIEFFER
(RN)
30,96 %

Hervé BERVILLE
(Ensemble -
Renaissance)
33,61 %

3^{ème} circonscription

Corentin LE FUR
(LR)
Sortant
31,96 %

Odile de MELLON
(RN)
28,57 %

4^{ème} circonscription

Murielle
LEPVRAUD (NFP-
LFI)
Sortant 31,03 %

Cyril JOBIC
(Ensemble)
30,56 %

Noël LUDE (RN)
34,3 %

5^{ème} circonscription

Éric BOTHOREL
(Ensemble)
Sortant
37,81 %

Jean-Yves LE
BOULANGER (RN)
29,08

Marielle LEMAÎTRE
(NFP-LFI)
30,6 %

23.CREUSE

1^{ère} circonscription

Catherine COUTURIER (NFP-LFI)
Sortant 23,47 %

Bartolomé LENOIR (RN-LR) 33,35 %

24.DORDOGNE

1^{ère} circonscription

Pascale MARTIN
(NFP-LFI)
Sortant
29,42 %

Nadine LECHON
(RN)
38,24 %

2^{ème} circonscription

Serge MULLER (RN)
Sortant
42,71 %

Christophe CATHUS
(NFP-PS)
28,27

3^{ème} circonscription

Christelle
DRUILLOLE (NFP-
PS)
28,58 %

Florence JOUBERT
(RN)
40,13 %

4^{ème} circonscription

Sébastien PEYTAVIE
(NFP-LFI)
Sortant
34,49 %

Dominique
MARCHAUDON (RN)
36,01 %

25.DOUBS

1^{ère} circonscription

Laurent CROIZIER
(Ensemble-
Modem)
Sortant - 33,52 %

Thomas LUTZ (RN)
31,2 %

Séverine VEZIÈS
(NFP-LFI)
31,76 %

2^{ème} circonscription

Eric FUSIS (RN)
30,12 %

Dominique
VOYNET
(NFP-Écologistes)
34,16 %

3^{ème} circonscription

Nicolas PACQUOT
(Horizons)
Sortant 30,22 %

Matthieu BLOCH
(RN-LR)
44,35 %

4^{ème} circonscription

Géraldine
GRANGIER (RN)
Sortant
47,63 %

Magali
DUVERNOIS (NFP-
PS)
28,26 %

5^{ème} circonscription

Annie GENEVARD
(LR)
Sortant
35,2 %

Floriane
JEANDENAND
(RN)
33,73 %

26.DRÔME

1^{ère} circonscription

Paul CHRISTOPHE
(NFP-PS)
32,41 %

Jean-Paul VALLON
(RN)
31,08 %

2^{ème} circonscription

Lisette POLLET (RN)
Sortant
42,84 %

Karim CHKERI (NFP-
LFI)
42,81 %

3^{ème} circonscription

Marie POCHON
(NFP-Écologistes)
Sortant
37,96 %

Adhémair AUTRAN
(RN-LR)
32,26 %

4^{ème} circonscription

Emmanuelle
ANTHOINE (LR)
Sortant
23,98 %

Isabelle PAGANI
(NFP-PS)
26,27 %

Thibaut MONNIER
(RN)
38,38 %

27.EURE

1^{ère}
circonscription

Christine LOIR
(RN)
Sortant
46,53 %

Julien CANIN
(Ensemble)
28,51 %

2^{ème}
circonscription

Katiana
LEVAVASSEUR
(RN)
Sortant
43,61 %

Timour VEYRI
(NFP-PS)
21,25 %

3^{ème}
circonscription

Kévin
MAUVIEUX (RN)
Sortant
48,88 %

Marie
TAMARELLE-
VERGHAEGHE
(Ensemble)
21,35 %

4^{ème}
circonscription

Philippe BRUN
(NFP-PS)
Sortant
34,27 %

Patrice PAUPER
(RN)
41,64 %

5^{ème}
circonscription

Timothée
HOUSSIN (RN)
Sortant
45,26 %

Frédéric
DUCHÉ
(Horizons)
24,39 %

28.EURE-ET-LOIR

1ère circonscription

Guillaume
KASBARIAN
(Ensemble-
Renaissance)
32,89 %

Emma MINOT (RN)
33,66 %

2ème circonscription

Olivier MARLEIX (LR)
Sortant
25,93 %

Olivier DUBOIS (RN)
38,32 %

3ème circonscription

Christophe BAY (RN)
42,41 %

Harold HUWART
(NFP-PRG)
36,35 %

4ème circonscription

Philippe VIGIER
(Ensemble-MoDeM)
Sortant
39,44 %

Roger PECOUT
(RN-LR)
43,15 %

29.FINISTERE

1ère circonscription

Annaïg LE MEUR (Ens-
Renaissance)
Sortant 33 %

Grégory LEBERT (NFP-
Écologistes)
32,83 %

Christel HÉNAFF (RN)
23,67 %

2ème circonscription

Jean-Charles
LARSONNEUR
18,48 %

Pierre-Yves CADALEN
(NFP-LFI)
35,28 %

Denis KERVELLA (RN)
22,58 %

3ème circonscription

Didier LE GAC
(Ensemble-
Renaissance) Sortant
38,92 %

Martine DONVAL (RN)
27,74 %

4ème circonscription

Tony BIHOUÉE (RN)
25,86 %

Sylvaine VULPIANI
(NFP-Génération.s)
30,92 %

Sandrine LE FEUR (Ens-
Renaissance) Sortant
30,63 %

29.FINISTERE

5ème circonscription

Graziella MELCHIOR
(Ens-Renaissance)
Sortant
30,3 %

Renée THOMAÏDIS (RN)
26,53 %

6ème circonscription

Patrick LE FUR (RN)
Sortant
30,21 %

Mélanie THOMIN
(NFP-PS)
37,88 %

7ème circonscription

Liliana TANGUY
(Ens-Renaissance)
Sortant
30,66 %

Annick ALANOU (RN)
26,1 %

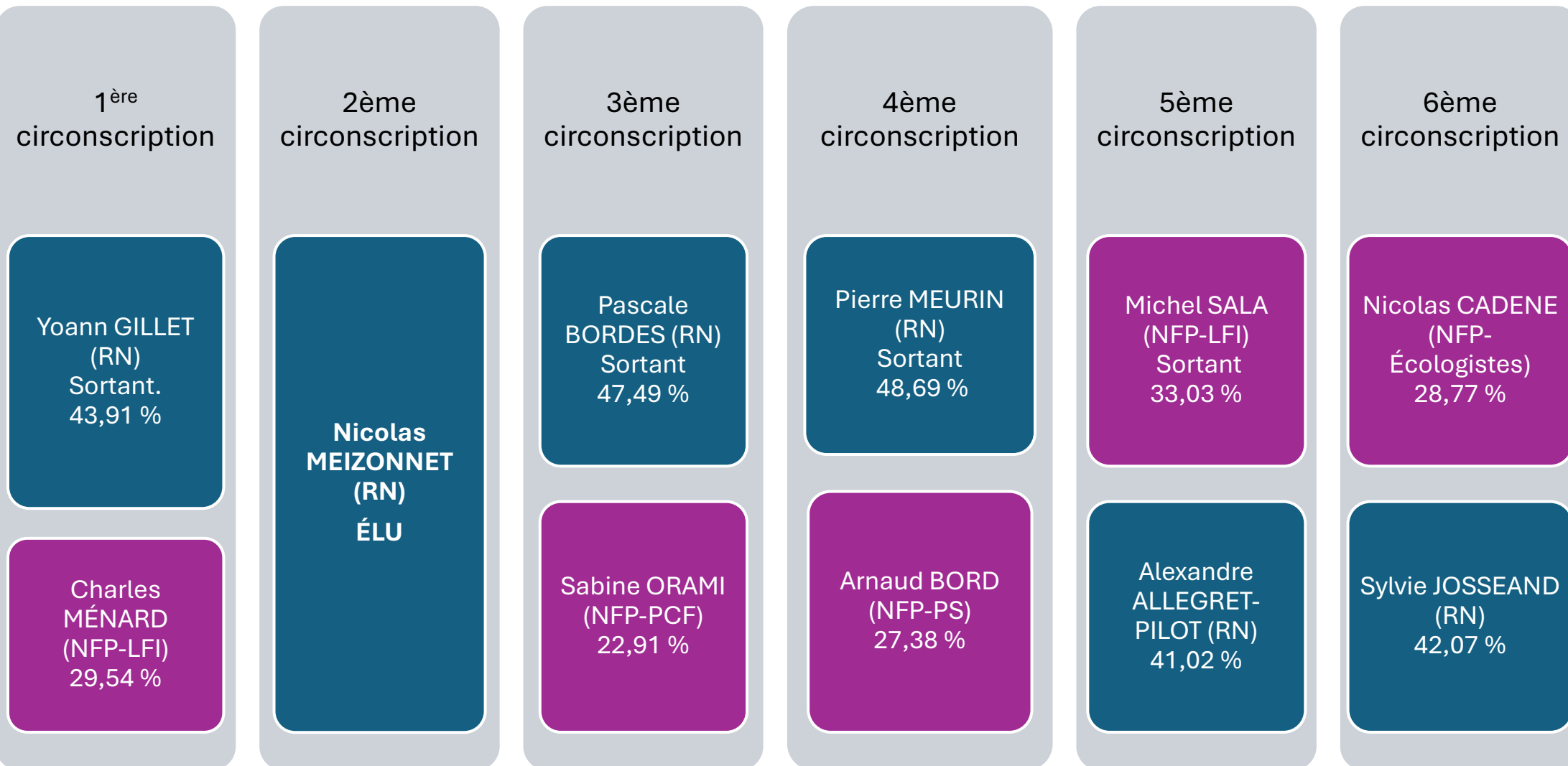
Jugdeep HARVINDER
(NFP-LFI)
31,06 %

8ème circonscription

Erwan BALANANT
(Ensemble-MoDem)
Sortant
27,76 %

Christiane PEREZ (RN)
30,8 %

30.GARD



31. HAUTE-GARONNE

1^{ère}
circonscription

Hadrien CLOUET
(NFP-LFI)
Sortant
45,52 %

Lola CHAMBELIN
(RN)
21,32 %

Élodie HOBET
(Ensemble-
Renaissance)
27,1 %

2^{ème}
circonscription

Anne STAMBACH-
TERRENOIR (NFP-
LFI) Sortant
40,53 %

Frank KHALIFA
(RN) 26,41 %

Jean-Luc
LAGLEIZE
(Ensemble-
Modem) 27,91 %

3^{ème}
circonscription

Corinne VIGNON
(Ensemble-
Renaissance)
Sortant
33,2 %

Stéphanie
ALARCON (RN)
21,38 %

Agathe ROBY
(NFP-LFI)
34,58 %

4^{ème}
circonscription

François PIQUEMAL
(NFP-LFI)
ÉLU

5^{ème}
circonscription

Jean-François
PORTARRIEU
(Horizons)
Sortant
29,43 %

Julien
LEONARDELLI
(RN) 39,52 %

31.HAUTE-GARONNE

6ème
circonscription

Nadine
DEMANGE-
FIERLEJ (RN)
30,92 %

Arnaud SIMON
(NFP-PS)
34,03 %

7ème
circonscription

Christophe BEX
(NFP-LFI)
Sortant
33,17 %

Gaëtan INARD
(RN)
40,37 %

8ème
circonscription

Joël AVIRAGNET
(NFP-PS)
Sortant
36,9 %

Loïc DELCHARD
(RN)
40,54 %

9ème
circonscription

Christine ARRIGHI
(NFP-Écologistes)
Sortant
47,53 %

Caroline BEOUT
(RN)
24,89 %

Florian DELRIEU
(Ensemble-
Renaissance)
22,36 %

10ème
circonscription

Caroline FALGAS-
COLOMINA (RN)
30,37 %

Jacques OBERTI
(NFP-PS)
36,24 %

32.GERS

1^{ère} circonscription

Jean-René CAZENEUVE
(Ensemble-Renaissance)
Sortant
30,9 %

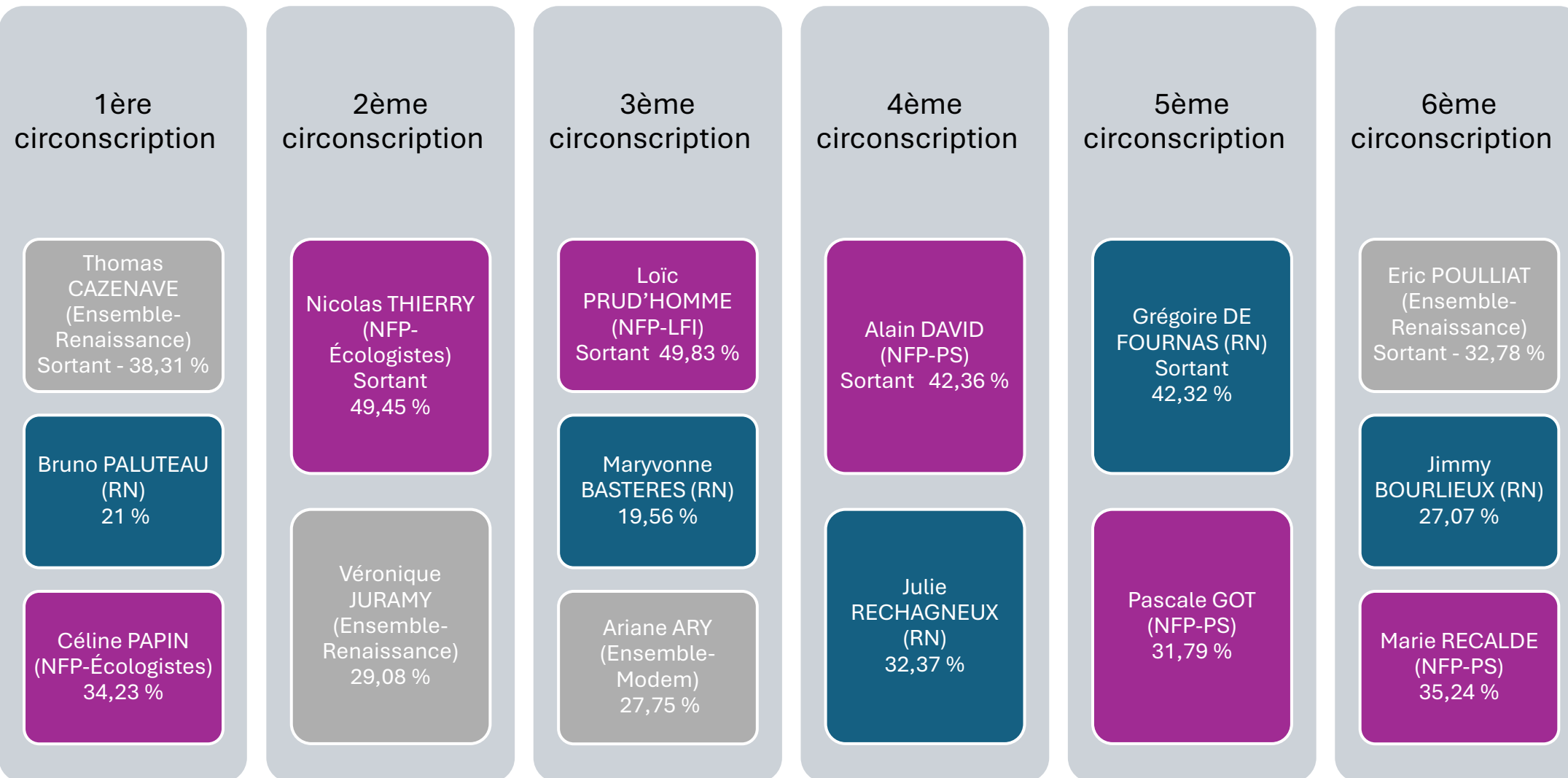
Jean-Luc YELMA (RN)
35,71 %

2^{ème} circonscription

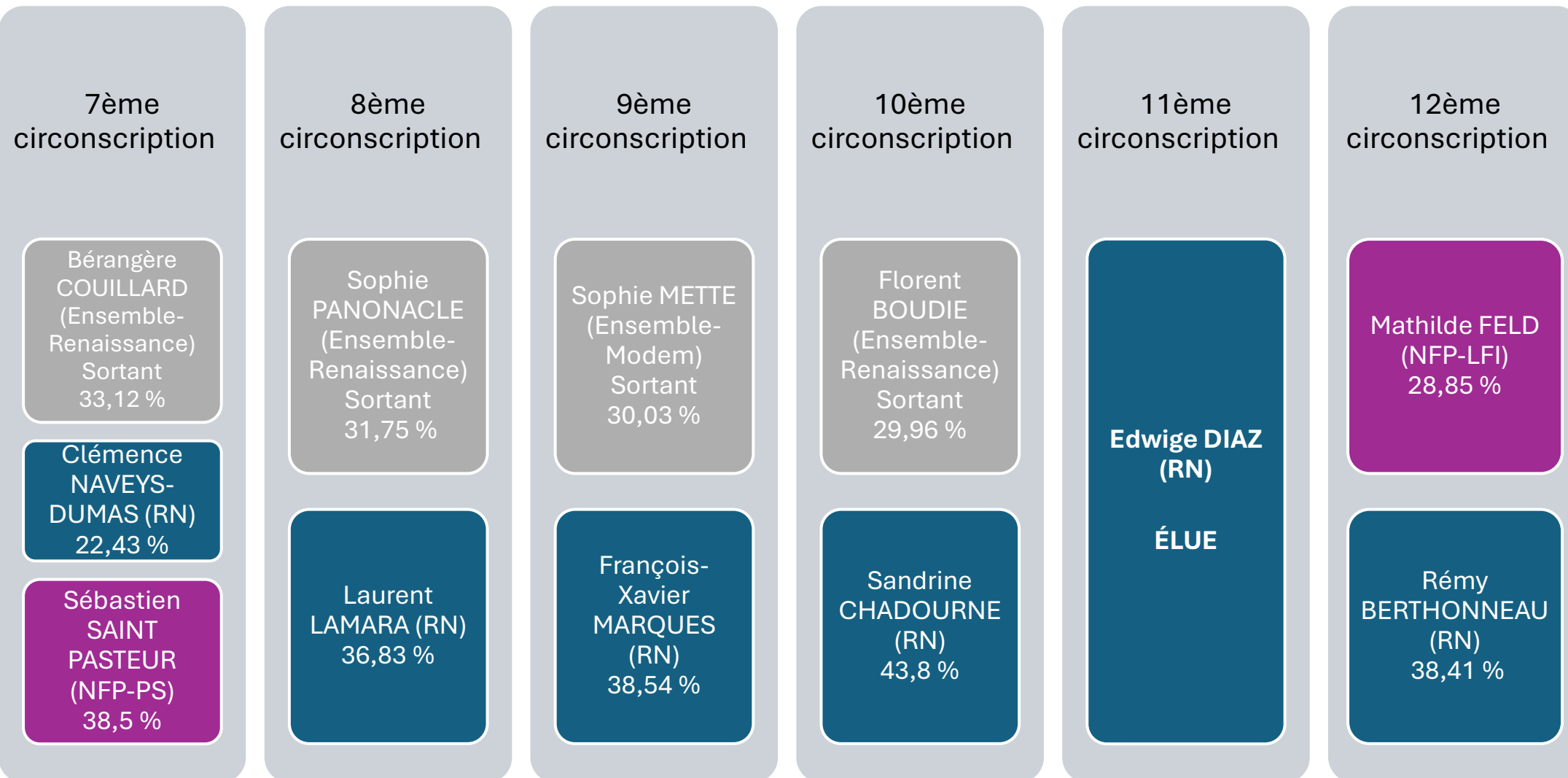
David TAUPIAC (NFP-PS)
Sortant
45,8 %

Alice CENDRÉ (RN)
35,49 %

33.GIRONDE



33.GIRONDE



34.HERAULT

1ère
circonscription

Jean-Louis
ROUMÉGAS
(NFP-
Écologistes)
34,04 %

Josyan OLIVA
(RN-LR)
34,11 %

2ème
circonscription

Nathalie OZIOL
(NFP-LFI)

ÉLUE

3ème
circonscription

Fanny
DOMBRE-
COSTE
(NFP-PS)
33,9 %

Lauriane
TROISE (RN)
32,28 %

4ème
circonscription

Sébastien
ROME
(NFP-LFI)
Sortant
33 %

Manon
BOUQUIN
(RN)
41,26 %

5ème
circonscription

Stéphanie
GALZY (RN)
Sortant
48,88 %

Aurélien
MANENC
(NFP-PS)
32,27 %

34.HERAULT

6ème circonscription

Emmanuelle
MÉNARD (DVD)
Sortant
27,23 %

Julien GABARRON
(RN)
41,11 %

Magali CROZIER
(NFP-LFI)
21,03 %

7ème circonscription

**Aurélien LOPEZ-
LIGUORI (RN)**

ÉLU

8ème circonscription

Sylvain CARRIÈRE
(NFP-LFI)
Sortant
32,71 %

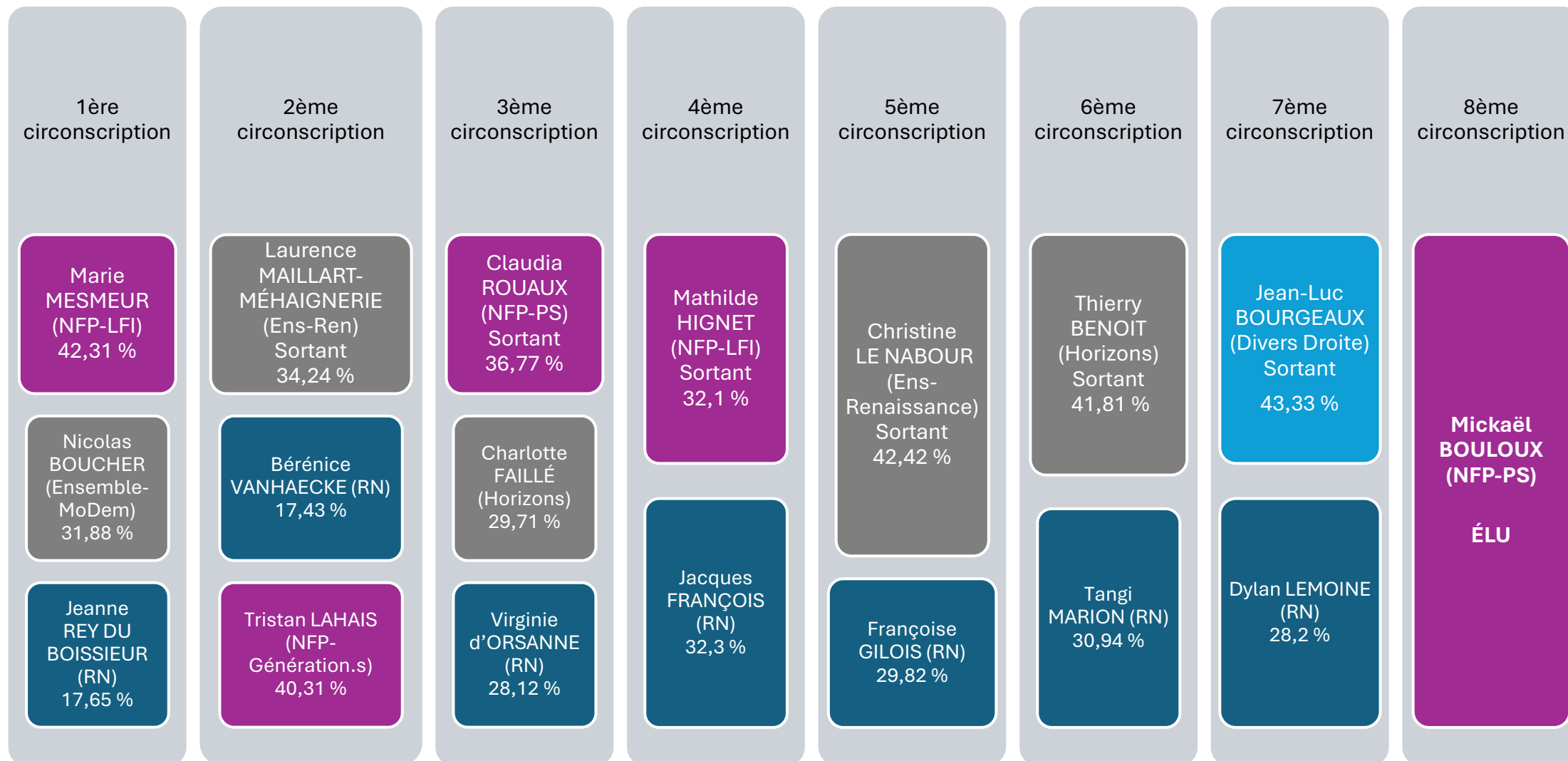
Cédric DELAPIERRE
(RN)
40,12 %

9ème circonscription

Nadia BELAOUNI
(NFP-LFI)
29,27 %

Charles ALLONCLE
(RN-LR)
36,43 %

35. ILE-ET-VILAINE



36.INDRE

1ère circonscription

François JOLIVET (Horizons)
Sortant
22,82 %

Mylène WUNSCH (RN)
41,74 %

2ème circonscription

Nicolas FORISSIER (LR)
Sortant
31,82 %

Marc SIFFERT (RN)
41,71 %

37.INDRE-ET-LOIRE

1ère
circonscription

Charles
FOURNIER
(NFP-
Écologistes)
Sortant
45,21 %

Benoist PIERRE
(Horizons)
24,33 %

2ème
circonscription

Daniel
LABARONNE
(Ensemble !)
Sortant
32,58 %

Corine
FOUGERON
(RN)
35,08 %

3ème
circonscription

Henri
ALFANDARI
(Horizons)
Sortant
32,87 %

Jules ROBIN
(RN-LR)
32,21 %

4ème
circonscription

Laurent
BAUMEL
(NFP-PS)
29,73 %

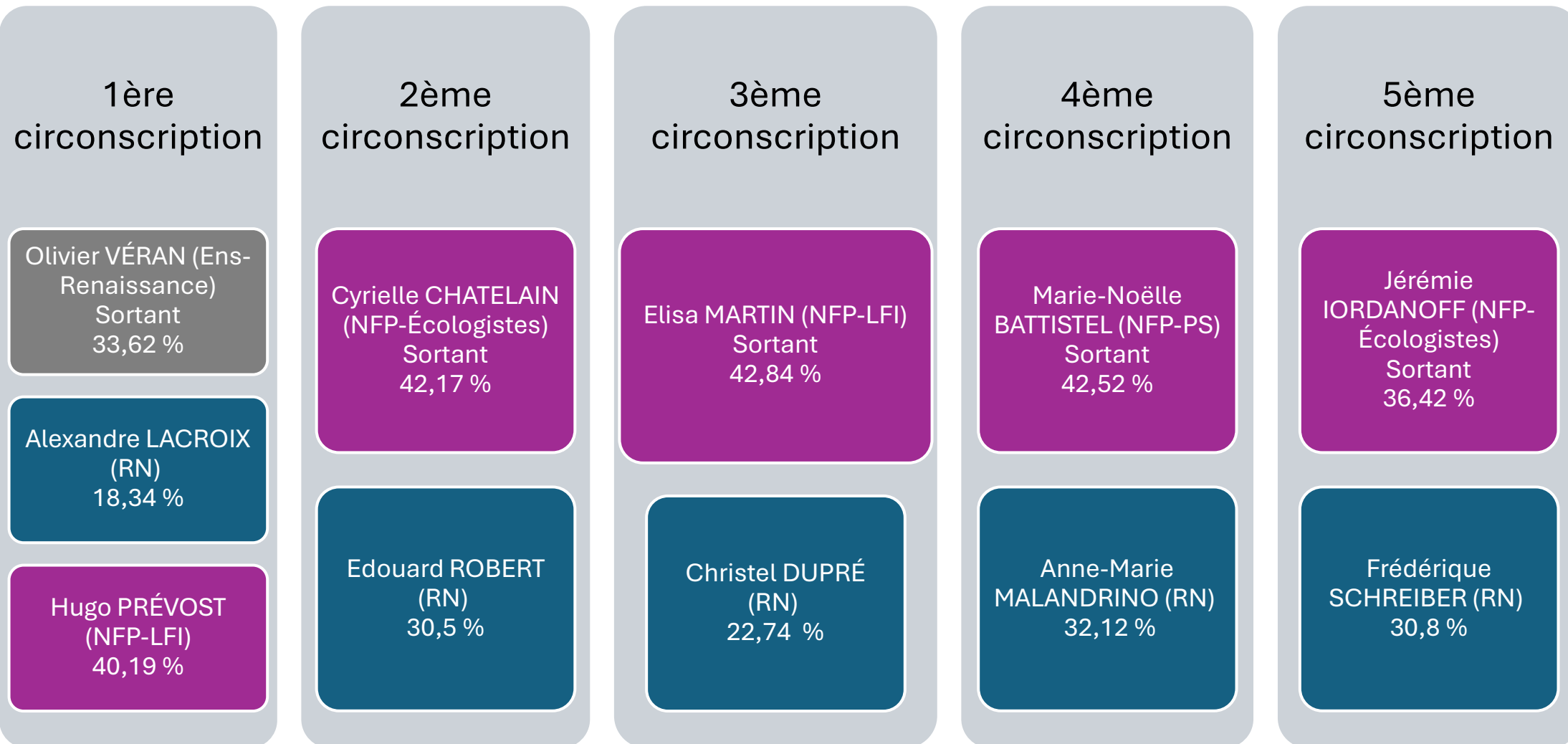
Jean-François
BELLANGER
(RN)
32,89 %

5ème
circonscription

Sabine
THILLAYE
(Ensemble !)
Sortant
26,75 %

François
DUCAMP (RN)
35,25 %

38. ISERE



38. ISERE

6ème
circonscription

Alexis JOLLY (RN)
Sortant
47,55 %

Yaqine DI SPIGNO
(NFP-LFI)
20,85 %

7ème
circonscription

Yannick NEUDER
(LR)
Sortant
27,56 %

Benoît AUGUSTE
(RN)
42,1 %

8ème
circonscription

Cécile MICHEL
(NFP-Écologistes)
24,5 %

Hanane
MANSOURI (RN)
39,92 %

9ème
circonscription

Cécile BENE (RN)
34,04 %

Sandrine NOSBÉ
(NFP-LFI)
27,99 %

10ème
circonscription

Joëlle RICHOL
(NFP-LFI)
25,43 %

Thierry PEREZ
(RN)
42,83 %

39.JURA

1ère circonscription

Valérie Graby (RN)
39,03 %

Danielle BRULEBOIS
(Ens-Renaissance)
Sortant
36,16 %

2ème circonscription

Marie-Christine DALLOZ (LR)
Sortant
38,59 %

Thierry MOSCA (RN)
32,76

3ème circonscription

Justine GRUET (LR)
Sortant
34,34 %

Aurore VUILLEMIN-PLANCON
(RN)
39,73 %

40. LANDES

1ère circonscription

Geneviève DARRIEUSECQ
(Ensemble-Modem)
Sortant 28,25 %

Véronique FOSSEY (RN)
37,23 %

2ème circonscription

Lionel CAUSSE (Ensemble-
Renaissance)
Sortant
30,05 %

Ludovic BIESBROUCK (RN)
32,6 %

3ème circonscription

Boris VALLAUD (NFP-PS)
Sortant
37,1 %

Sylvie FRANCESCINI
(RN)
35,59 %

41. LOIR-ET-CHER

1ère circonscription

Marc FESNEAU
(Ensemble-MoDem)
Sortant
34,56 %

Marine BARDET (RN)
35,22 %

2ème circonscription

Roger CHUDEAU (RN)
Sortant
49,72 %

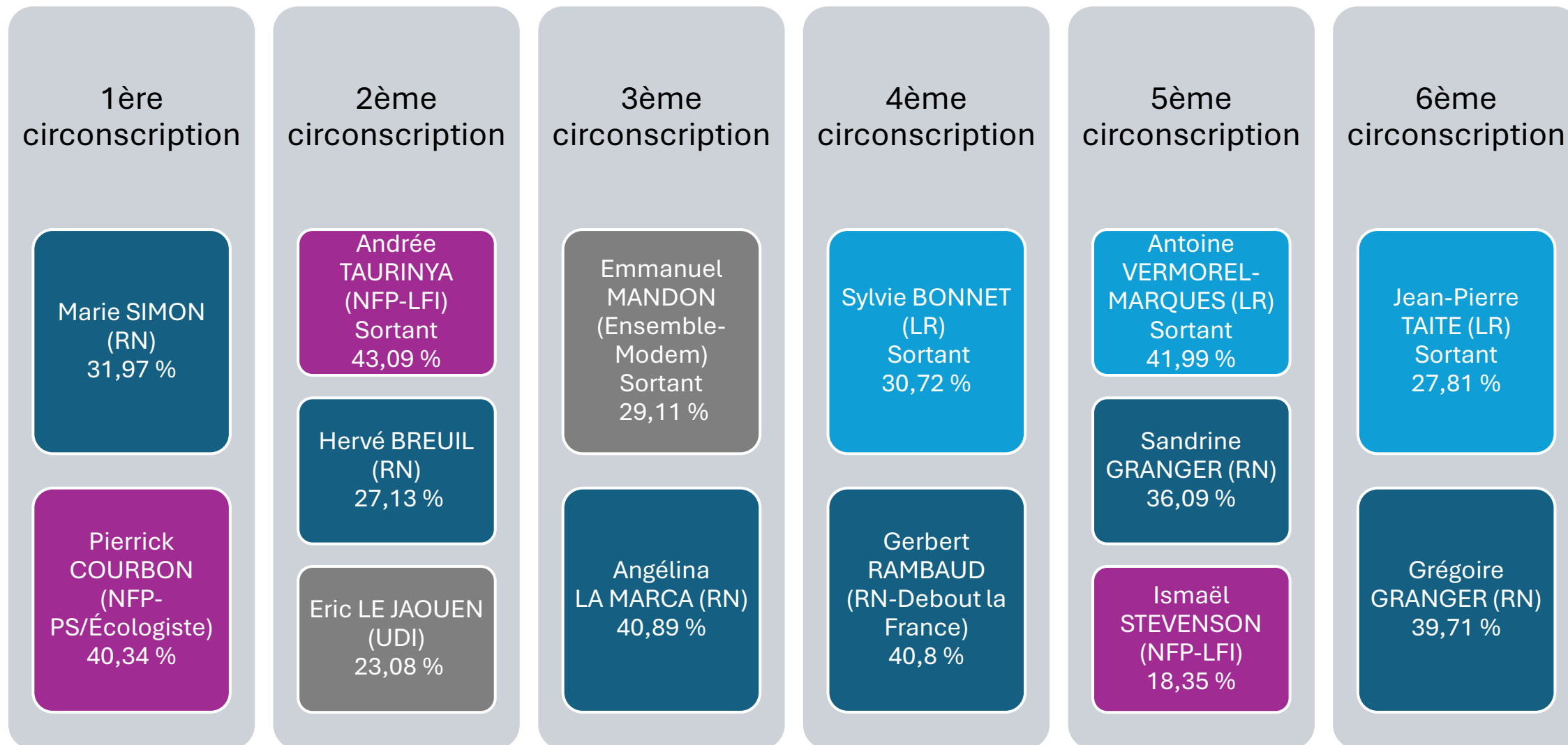
Nils AUCANTE (DVD)
20,07 %

3ème circonscription

Christophe MARION
(Ensemble-Renaissance)
Sortant
36,25 %

Virginia de OLIVEIRA (RN)
41,06 %

42.LOIRE



43.HAUTE-LOIRE

1ère circonscription

Alexandre HEUZEY (RN)
34,18 %

Laurent WAUQUIEZ (LR)
36,8 %

2ème circonscription

Jean-Pierre VIGIER (LR)
Sortant 38,69 %

Suzanne FURETS (RN)
32,07 %

44. LOIRE-ATLANTIQUE

1ère circonscription

Mounir BELHAMITI
(Ensemble-
Renaissance) Sortant
37,39 %

Karim BENBRAHIM
(NFP-PS)
43,2 %

Bryan PECQUEUR
(RN)
18,13 %

2ème circonscription

**Andy KERBRAT
(NFP-LFI)**

ÉLU

3ème circonscription

Ségolène AMIOT
(NFP-LFI)
Sortant
44,55 %

Laurie ARC (RN)
20,43 %

Matthieu ANNEREAU
(Ensemble-
Renaissance)
24,57 %

4ème circonscription

Julie LAERNOES
(NFP-Écologistes)
Sortant
46,83 %

Aude AMADOU
(Ensemble-
Renaissance)
22,66 %

Gaëlle PINEAU (RN)
20,06 %

5ème circonscription

Sarah EL HAÏRY
(Ensemble-Modem)
Sortant
36,17 %

Fabrice ROUSSEL
(NFP-PS)
37,73 %

Bruno COMBY (RN)
24,73 %

44. LOIRE-ATLANTIQUE

6ème circonscription

Jean-Claude RAUX
(NFP-Écologistes)
Sortant
34,16 %

Alain HUNAUULT
(LR)
29,18 %

Julio PILCHON
(RN)
32,85 %

7ème circonscription

Sandrine JOSSO
(Ensemble-
Modem)
Sortant
28,49 %

Michel HUNAUULT
(RN-DVD)
28,15 %

8ème circonscription

Matthias TAVEL
(NFP-LFI)
Sortant
30,99 %

Gauthier
BOUCHET (RN)
28,87 %

9ème circonscription

Jean-Michel
BRARD (Ensemble)
32,63 %

Bastian MALDINEY
(RN)
32,51 %

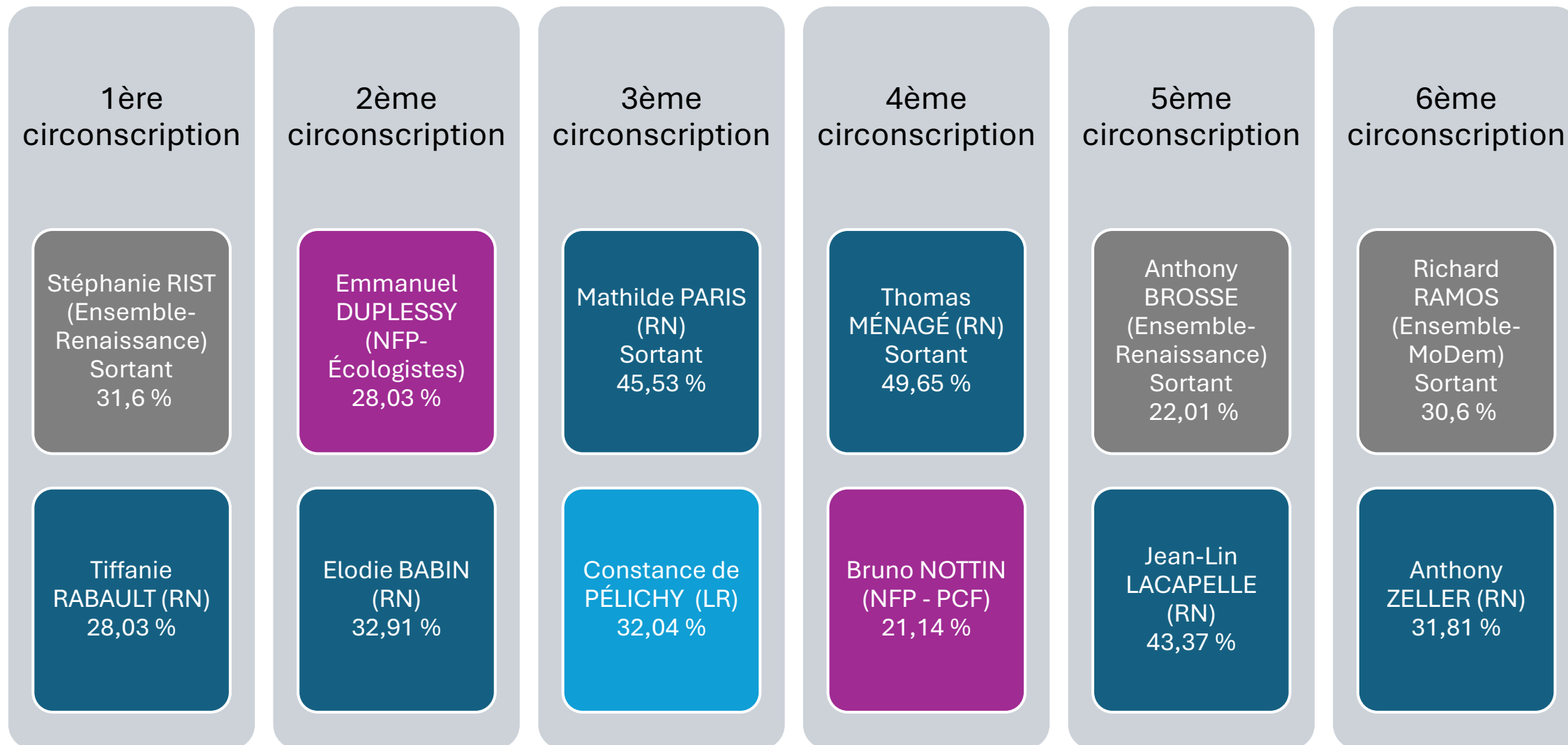
10ème circonscription

Sophie ERRANTE
(Ensemble-
Renaissance)
Sortant
30,57 %

Maxime VIANCIN
(NFP-LFI)
27,8 %

Stéphanie COTREL
(RN)
26,16 %

45.LOIRET



46.LOT

1ère circonscription

Aurélie PRADIÉ (LR)
Sortant
42,25 %

Elsa BOUGEARD (NFP-LFI)
24,33 %

Slavka MIHAYLOVA (RN)
23,06 %

2ème circonscription

Huguette TIEGNA
(Ens-Renaissance)
Sortant 23,06 %

Christophe PROENÇA
(NFP – PS)
28,22 %

Gérard BLANCHET (RN)
30,38 %

47. LOT-ET-GARONNE

1ère circonscription

Michel LAUZZANA (Ens-
Renaissance)
Sortant
28,41 %

Sébastien DELBOSQ (RN)
43,11 %

2ème circonscription

Hélène LAPORTE (RN)
Sortant
49,31 %

Christophe COURREGELONGUE
(NFP-PS)
26,89 %

3ème circonscription

Annick COUSIN (RN)
Sortant
41,08 %

Guillaume LEPERS (LR)
24,99 %

48.LOZERE

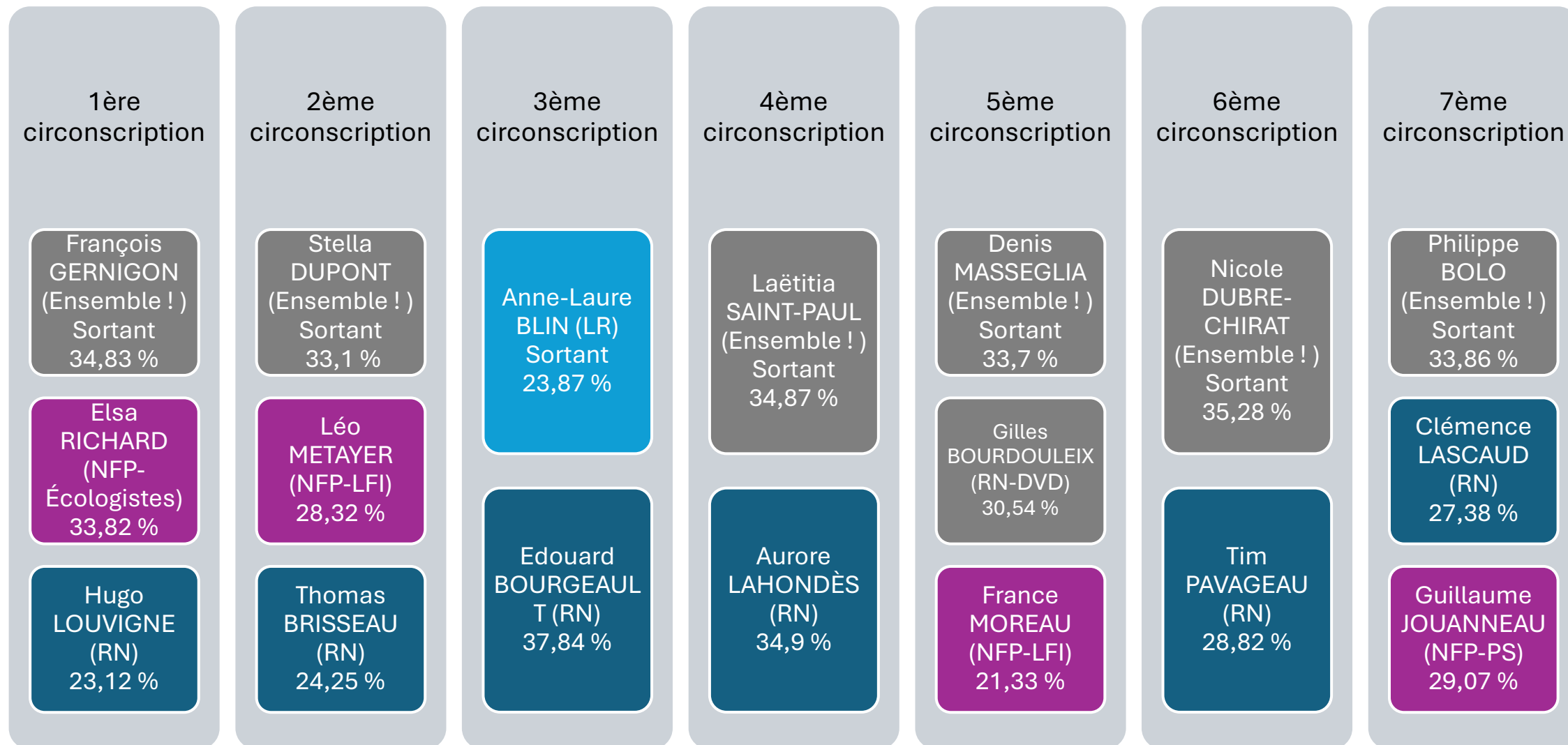
1ère circonscription

Pierre MOREL-À-L'HUISSIER (DVD)
Sortant
24,04 %

Luc-Etienne GOUSSEAU (RN)
33,91 %

Sophie PANTEL (NFP-PS)
35,18 %

49. MAINE-ET-LOIRE



50.MANCHE

1ère circonscription

Philippe GOSSELIN
(LR)
Sortant
38,3 %

Franck SIMON (RN)
32,89 %

2ème circonscription

Bertrand SORRE
(Ensemble-
Renaissance)
Sortant
39,91 %

Marie-Françoise
KURDZIEL (RN)
31,84 %

3ème circonscription

Stéphane TRAVERT
(Ensemble-
Renaissance)
Sortant
33,24 %

Pierre GIRY (RN/LR)
33,89 %

4ème circonscription

Nicolas CONQUER
(RN/LR)
30,01 %

Anna PIC (NFP-PS)
Sortant
34,23 %

51.MARNE

1ère
circonscription

Xavier ALBERTINI
(Ensemble !)
Sortant
33,84 %

Adrien MEXIS (LR)
37,3 %

2ème
circonscription

Laure MILLER
(Ensemble !)
Sortant
30,39 %

Anne-Sophie
FRIGOUT (RN)
36,34 %

3ème
circonscription

Eric GIRARDIN
(Ensemble !)
Sortant
31,02 %

Maxime MICHELET
(LR-RN)
43,84 %

4ème
circonscription

Lise MAGNIER
(Ensemble !)
Sortant
30,98 %

Achille BISIAUX
(RN)
42,77 %

5ème
circonscription

Charles de
COURSON
(Divers centre)
Sortant
42,67 %

Thierry BESSON
(RN)
46,99 %

52.HAUTE-MARNE

1ère circonscription

Christophe BENTZ (RN)
Sortant
48,83 %

Bérangère ABBA
(Ensemble !)
28,05 %

2ème circonscription

Laurence ROBERT-DEHAULT
(RN)

ÉLUE

53.MAYENNE

1ère circonscription

Guillaume GAROT (NFP-PS)
Sortant
45,39 %

Paule VEYRE DE SORAS (RN)
28,59 %

2ème circonscription

Géraldine BANNIER
(Ensemble !)
Sortant
35,17 %

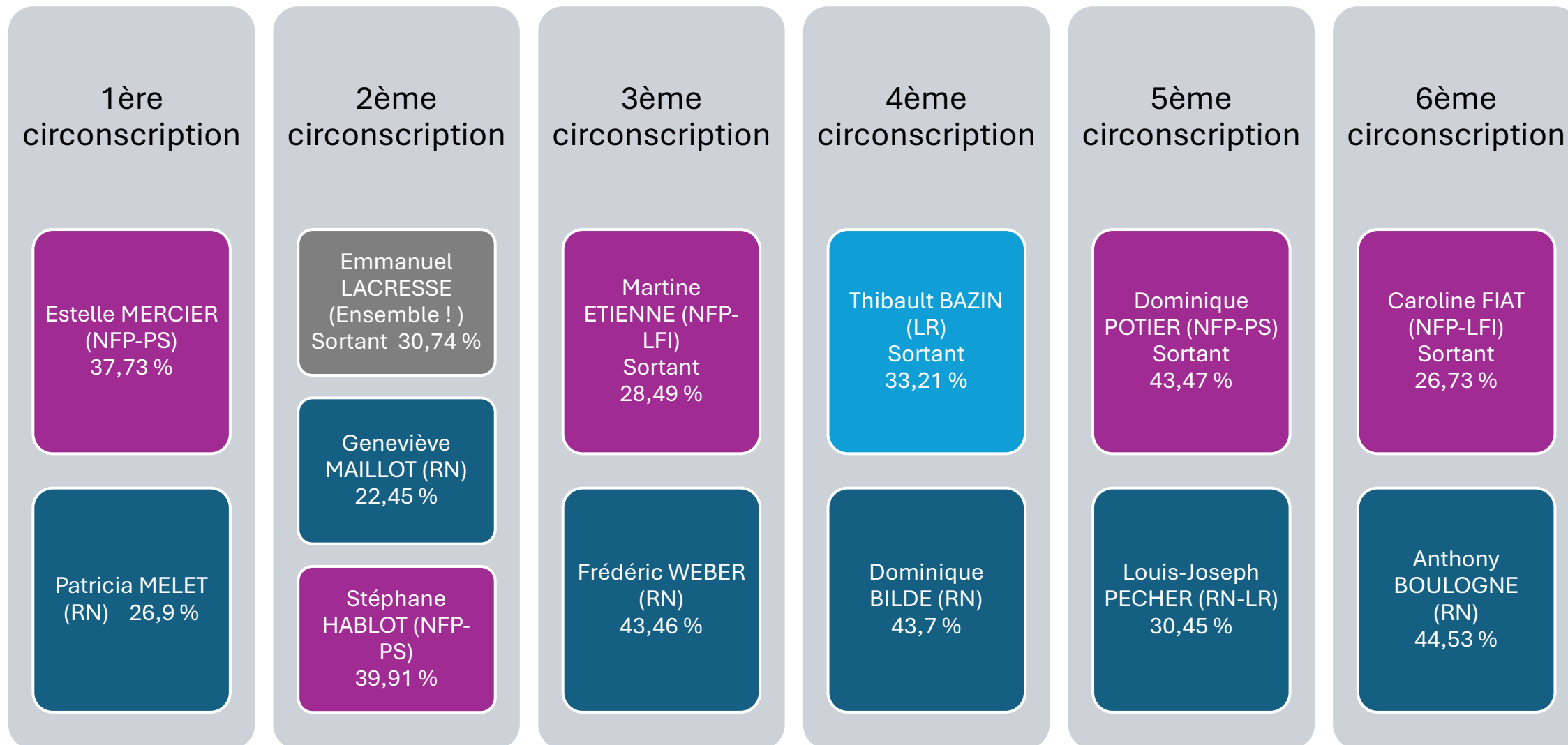
Jean-Michel CADENAS (RN)
31,79 %

3ème circonscription

Yannick FAVENNEC
(Horizons)
Sortant
48,68 %

Annie BELL (RN)
31,11 %

54. MEURTHE-ET-MOSELLE



55.MEUSE

1ère circonscription

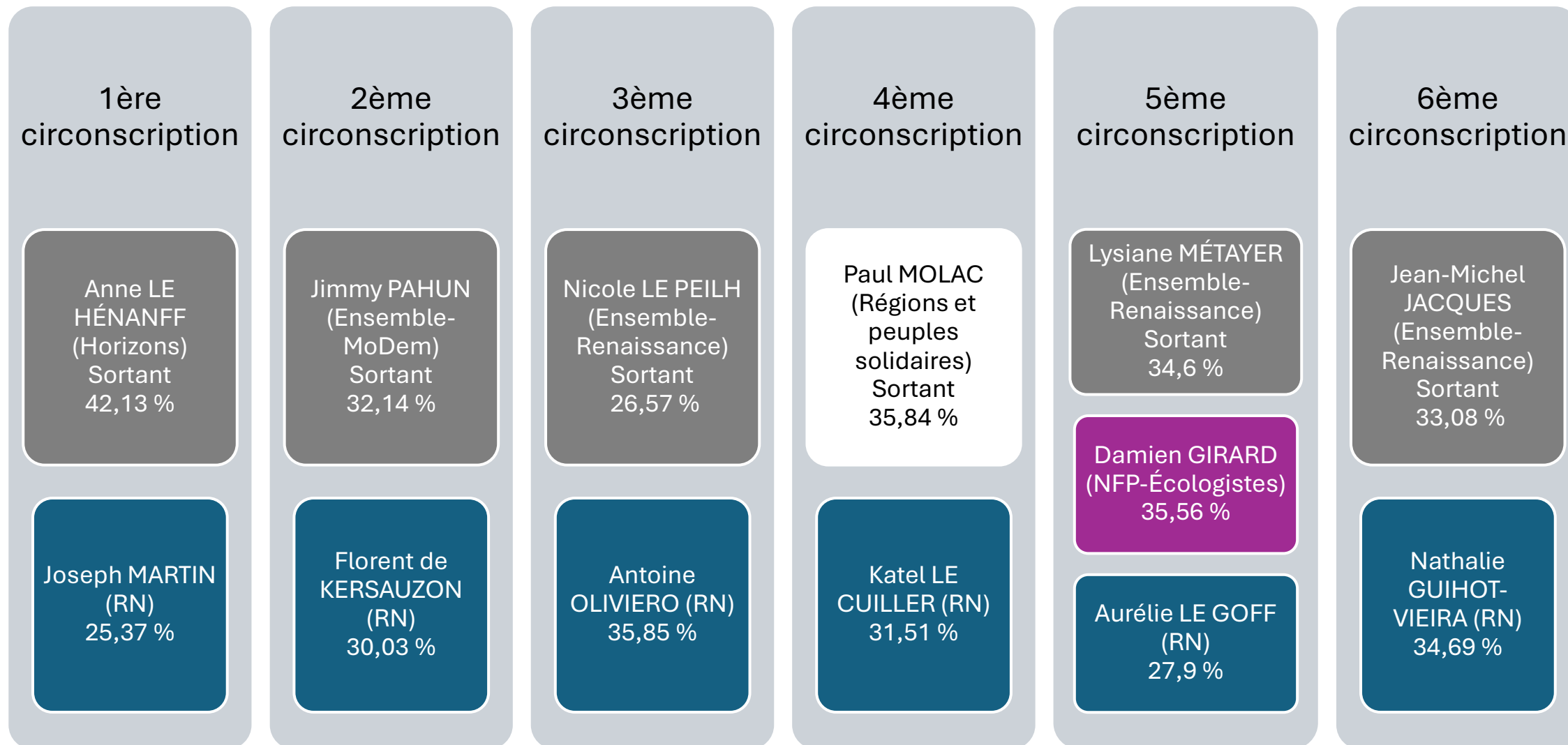
Bertrand PANCHER
(Divers centre)
Sortant
34,22 %

Maxime MABLARD (RN)
47,95 %

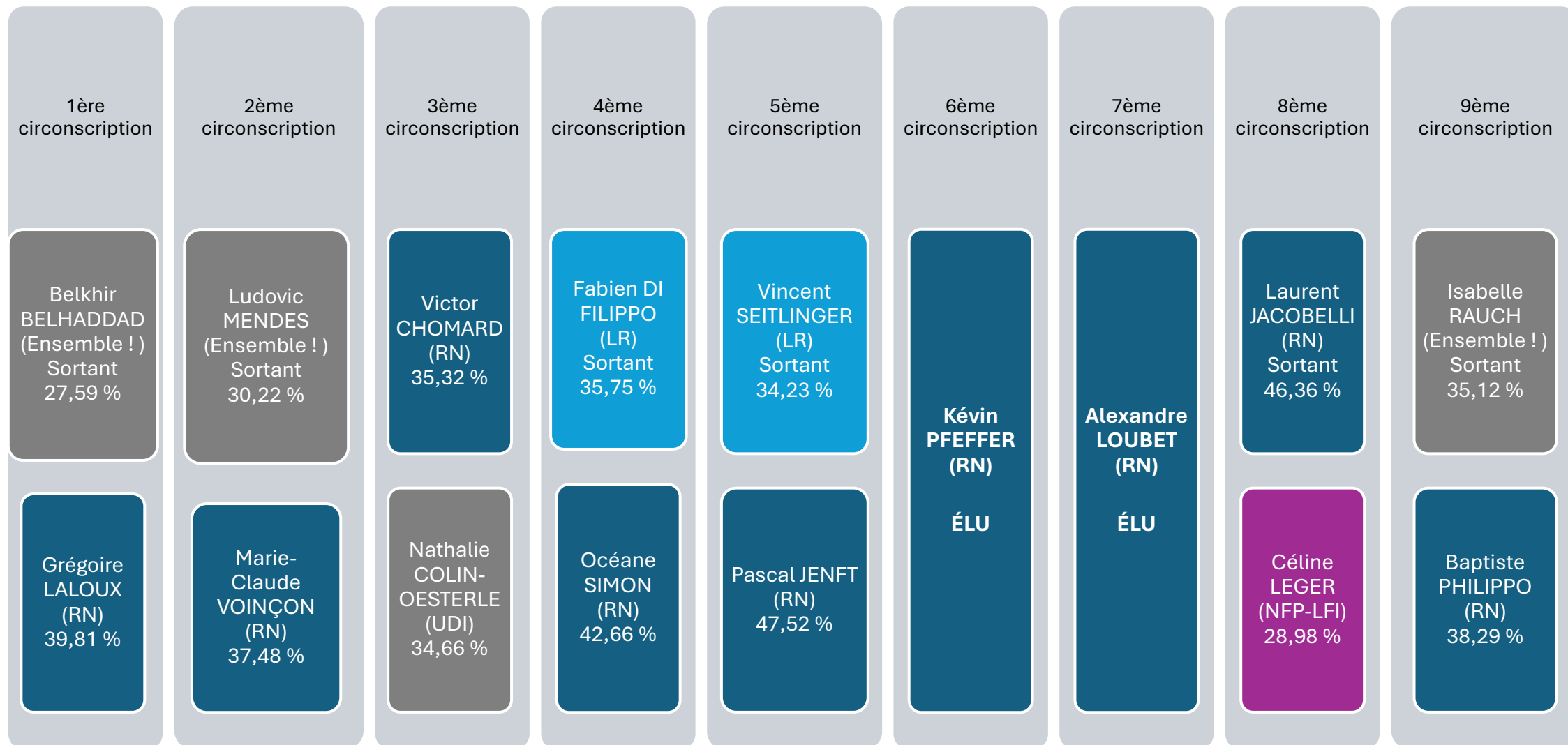
2ème circonscription

Florence GOULET (RN)
ÉLUE

56.MORBIHAN



57. MOSELLE



58.NIEVRE

1ère circonscription

Perrine GOULET
(Ensemble-Modem)
Sortant 29,4 %

Charles-Henri GALLOIS (RN)
40,81 %

2ème circonscription

Julien GUIBERT (RN)
44,82 %

Christian PAUL (NFP-PS)
28,32 %

59.NORD

1ère
circonscription

Carole
LECLERCQ (RN)
18,12 %

Aurélien LE COQ
(NFP-LFI)
44,2 %

2ème
circonscription

Ugo BERNALICIS
(NFP-LFI)
Sortant
47,31 %

Philippe GUÉRARD
(RN)
21,89 %

Violette SALANON
(Ensemble !)
20,77 %

3ème
circonscription

Sandra
DELANNOY (RN)

ÉLUE

4ème
circonscription

Brigitte LISO
(Ensemble !)
31,32 %

Anne MORAND (RN)
25,98 %

Charlotte BRUN
(NFP-PS)
29,58 %

5ème
circonscription

Victor CATTEAU (RN)
Sortant
40,08 %

Sébastien HUYGUE
(Ensemble)
34,37 %

59.NORD

6ème circonscription

Charlotte
PARMENTIER-
LECOQ
(Ensemble !)
Sortant 38,09 %

Marie Hélène
QUATREBOEUF
(RN-LR) 35,07 %

7ème circonscription

Félicie GÉRARD
(Horizons) Sortant
36,71 %

Céline SAVAHA (RN)
28,15 %

Karima CHOUIA
(NFP-Écologistes)
32,19 %

8ème circonscription

David GUIRAUD
(NFP-LFI)
Sortant
48,5 %

Ethan LEYS (RN)
30,8 %

9ème circonscription

Violette SPILLEBOUT
(Ensemble !)
Sortant
34,01

Christine LANDRU
(RN)
20,67 %

Odile VIDAL-
SAGNIER (NFP-
Écologistes)
31,12 %

10ème circonscription

Gérald
DARMANIN
(Ensemble !)
Sortant
36,03 %

Bastien
VERBRUGGHE
(RN)
34,31 %

59.NORD

11ème
circonscription

Roger VICOT
(NFP-PS)
Sortant
38,49 %

Maxime
MOULIN (RN)
31,47 %

12ème
circonscription

Michael
TAVERNE (RN)

ÉLU

13ème
circonscription

Maxence
ACCART (RN)
43,52 %

Julien GOCKEL
(Divers)
32,2 %

14ème
circonscription

Paul
CHRISTOPHE
(Horizons)
Sortant
36,74 %

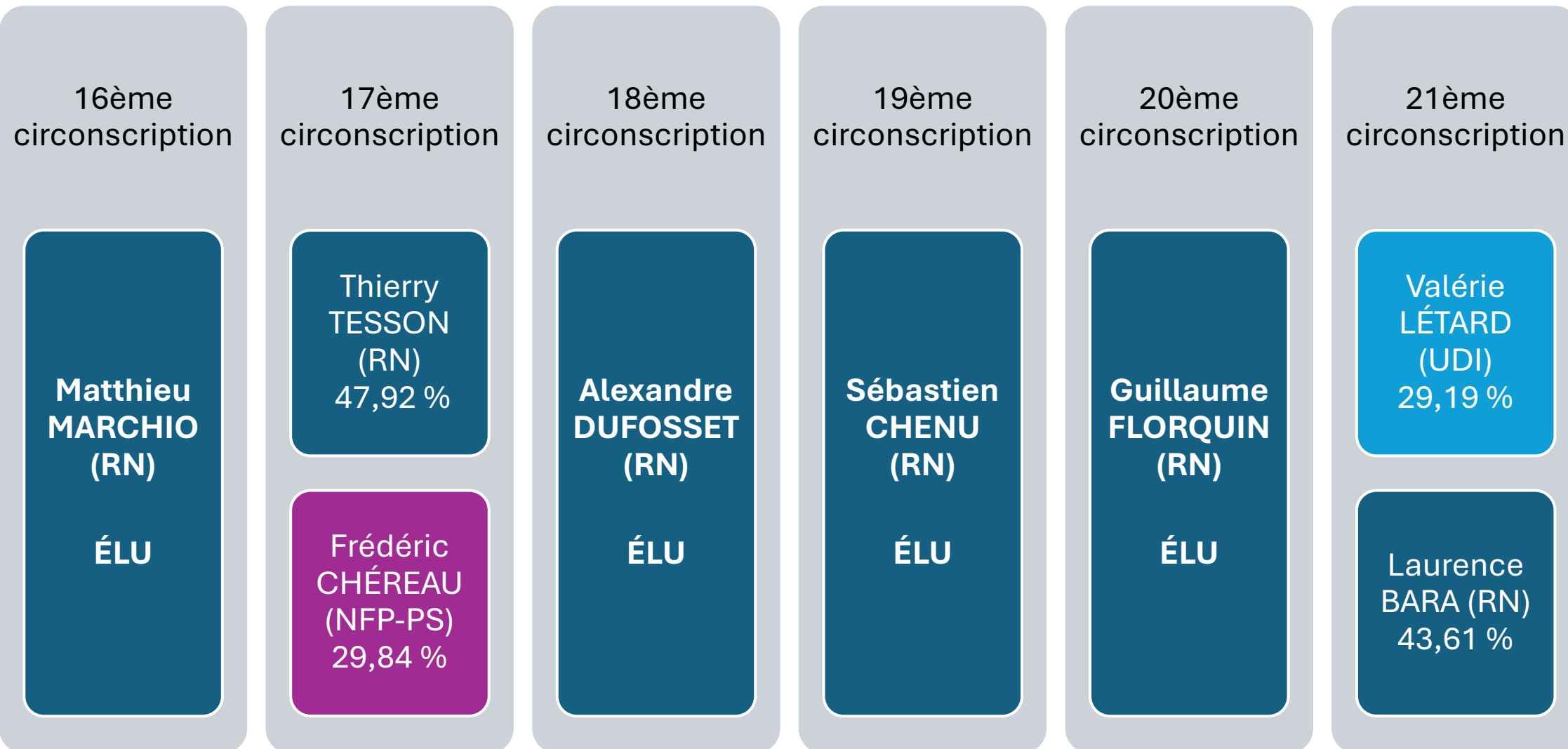
Anne-Lise
PERCHE (RN)
46,37 %

15ème
circonscription

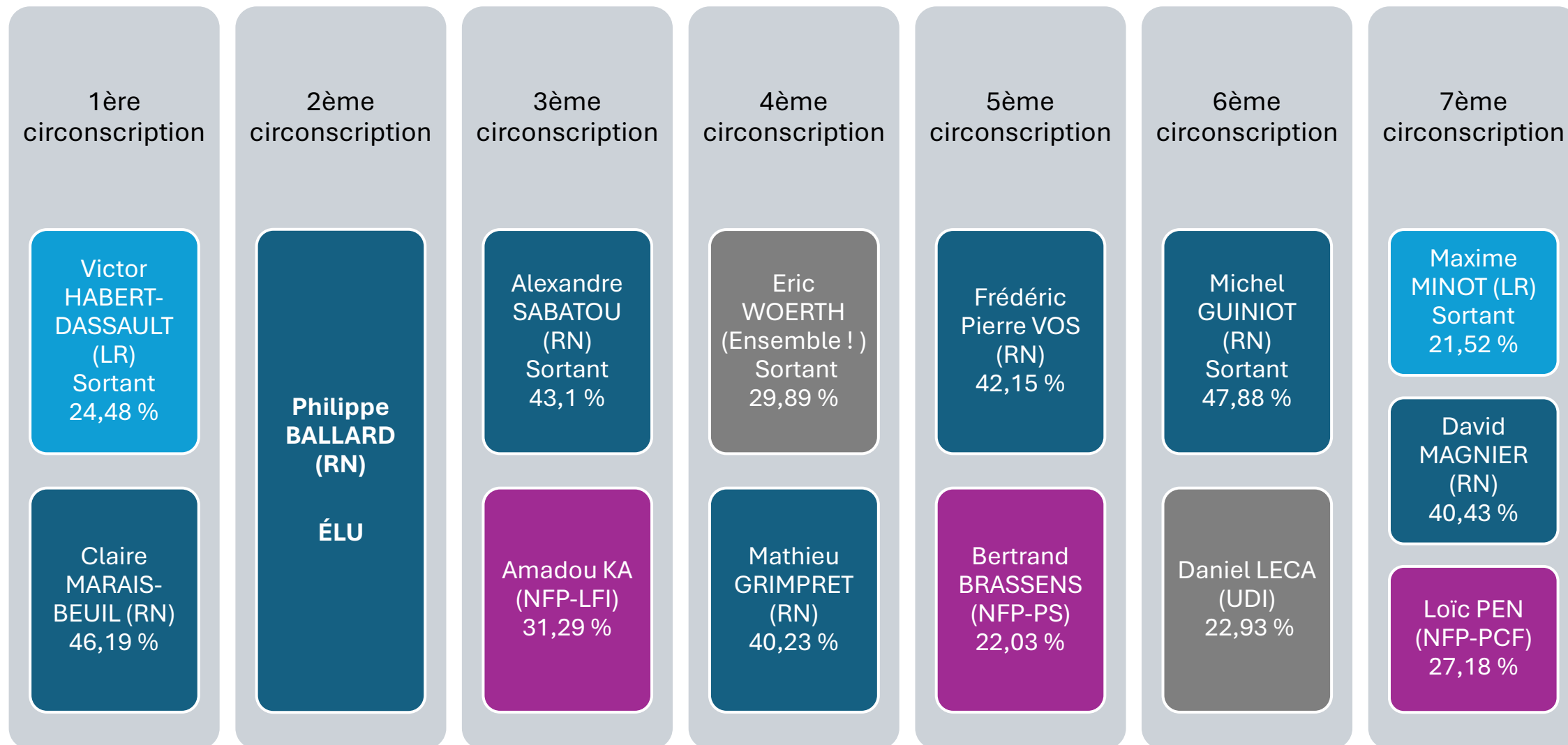
Pierrick
BERTELOOT
(RN)
Sortant
45,97 %

Jean-Pierre
BATAILLE
(Horizons)
34,15 %

59.NORD



60.OISE



61. ORNE

1ère circonscription

Chantal JOURDAN
(NFP-PS)
Sortant
27,33 %

Nadine BELZISKY
(RN)
35,18 %

2ème circonscription

Véronique LOUWAGIE (DVD)
Sortant
32,95 %

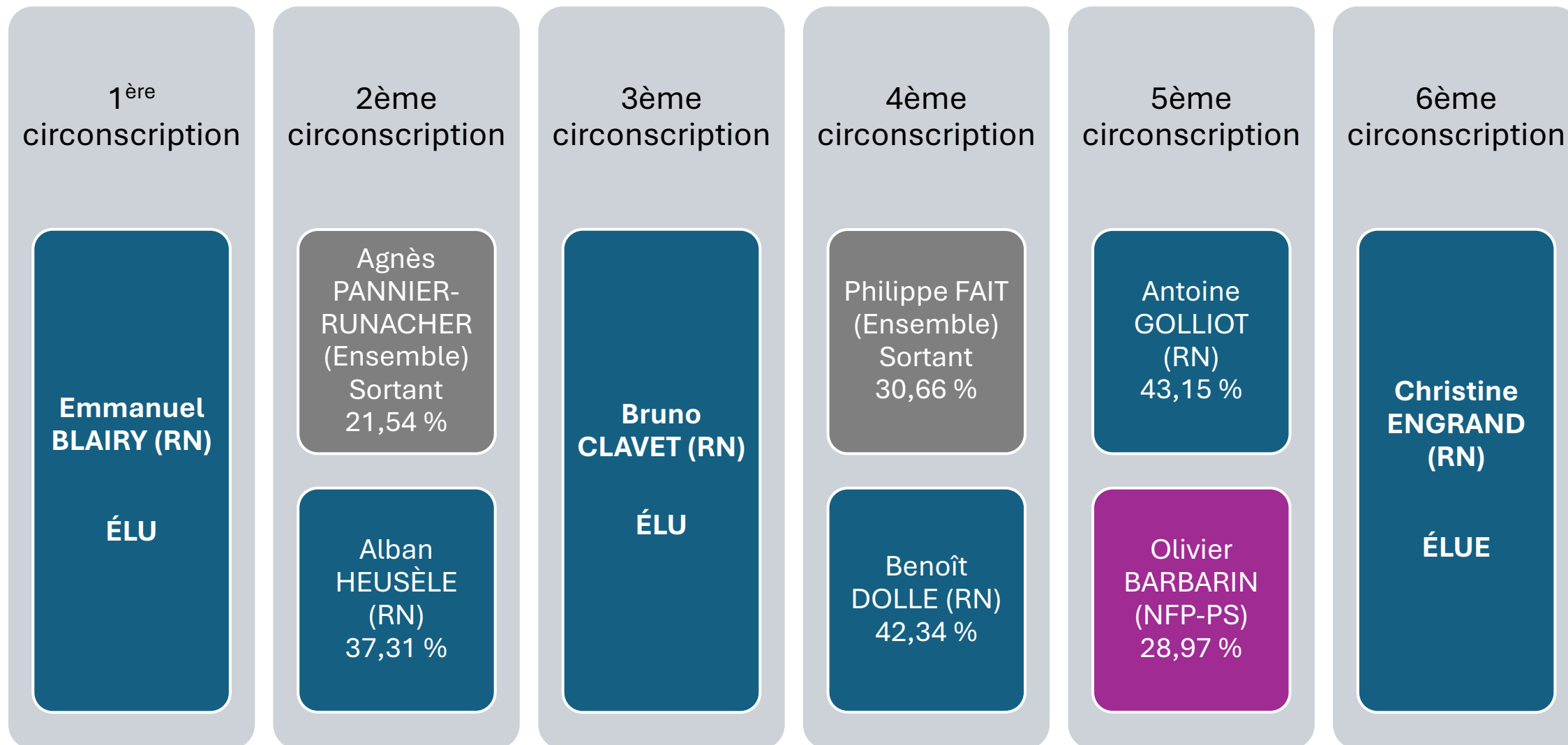
Gérard VIENNE
(RN)
40,01 %

3ème circonscription

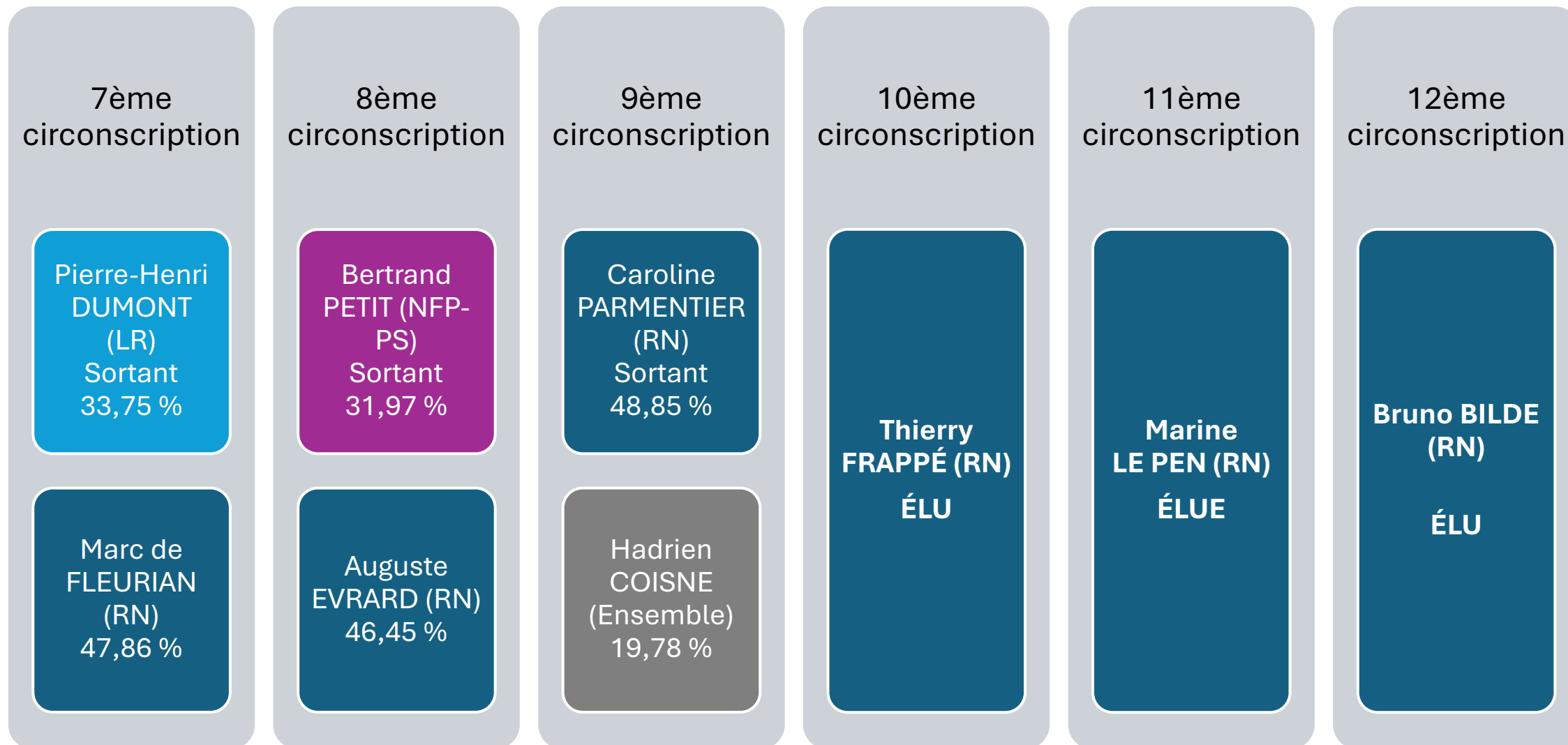
Jérôme NURY
(DVD)
Sortant
43,67 %

Ludmila PETCHENINA (RN)
32,41 %

62. Pas-de-Calais



62. Pas-de-Calais



63.PUY-DE-DÔME

1ère circonscription

Marianne MAXIMI
(NFP-LFI)
38,14 %

Hervé PRONONCE
(Horizons)
24,08 %

Louis CLÉMENT
(RN)
27,5 %

2ème circonscription

Christine PIRÈS-
BEAUNE (NFP-PS)
Sortant
36,2 %

Isabelle DUPÉR
(RN)
34,34 %

3ème circonscription

Laurence VICHNIEVSKY
(Ensemble-Modem)
Sortant
26,03 %

Nadine PERS (RN)
25,93 %

Nicolas BONNET
(NFP-Écologistes)
31,72 %

4ème circonscription

Delphine LINGEMANN
(Ensemble-Modem)
Sortant
27,38 %

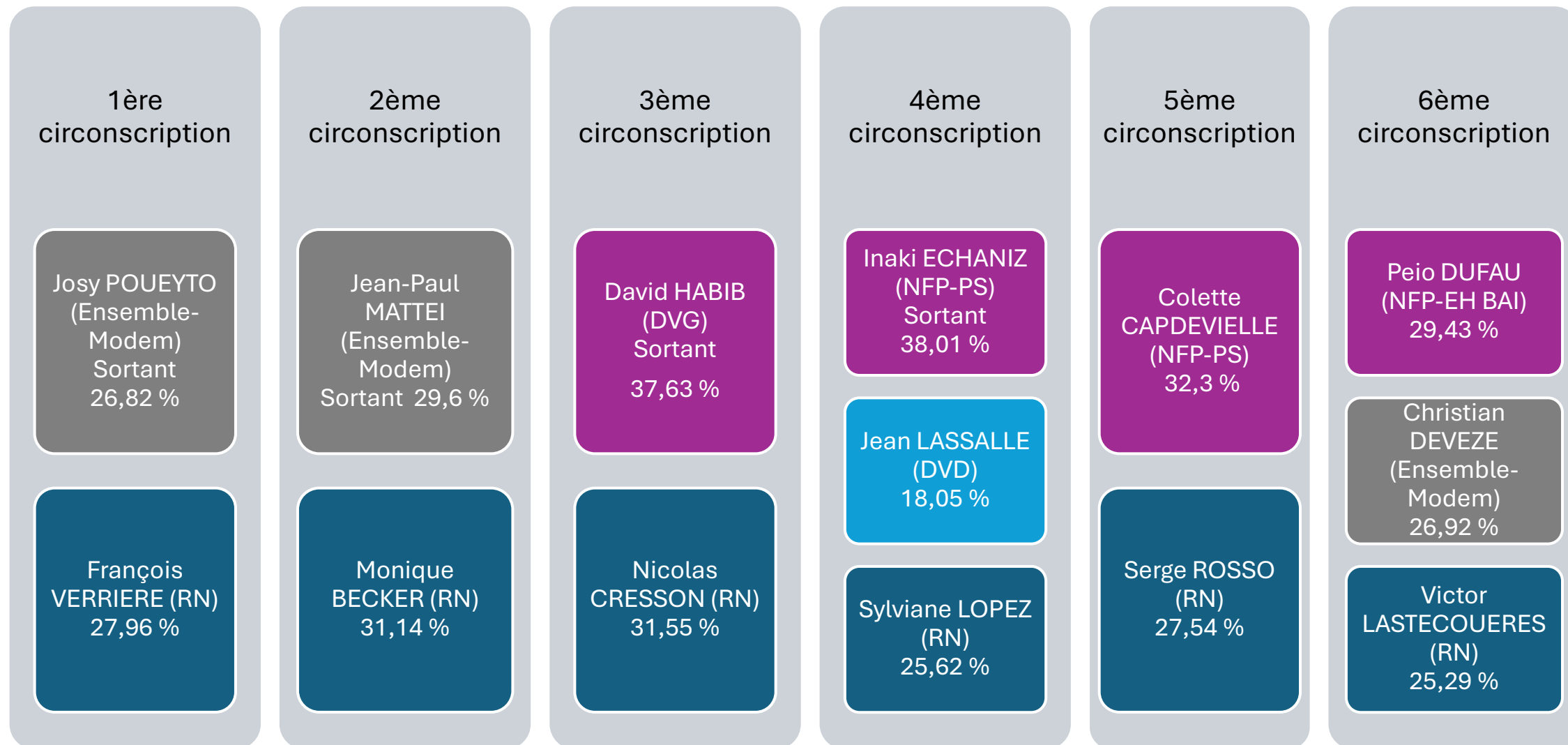
Benjamin CHALUS
(RN)
31,63 %

5ème circonscription

André CHASSAIGNE (NFP-
PCF)
Sortant
37,77 %

Brigitte CARLETO
(RN)
37,02 %

64. PYRENEES-ATLANTIQUES



65. HAUTES-PYRENEES

1ère circonscription

Sylvie FERRER (NFP-LFI)
Sortant
29,49 %

Marie-Christine OSRIN (RN)
34,09 %

2ème circonscription

Denis FÉGNÉ (NFP-PS)
28,09 %

Olivier MONTEIL (RN)
36,96 %

66.PYRENEES-ORIENTALES

1ère circonscription

Sophie BLANC
(RN)
Sortant
45,24 %

Francis DASPE
(NFP-LFI)
25,48 %

2ème circonscription

Anaïs SABATINI
(RN)
ÉLUE

3ème circonscription

Sandrine
DOGOR-SUCH
(RN)
Sortant
45,57 %

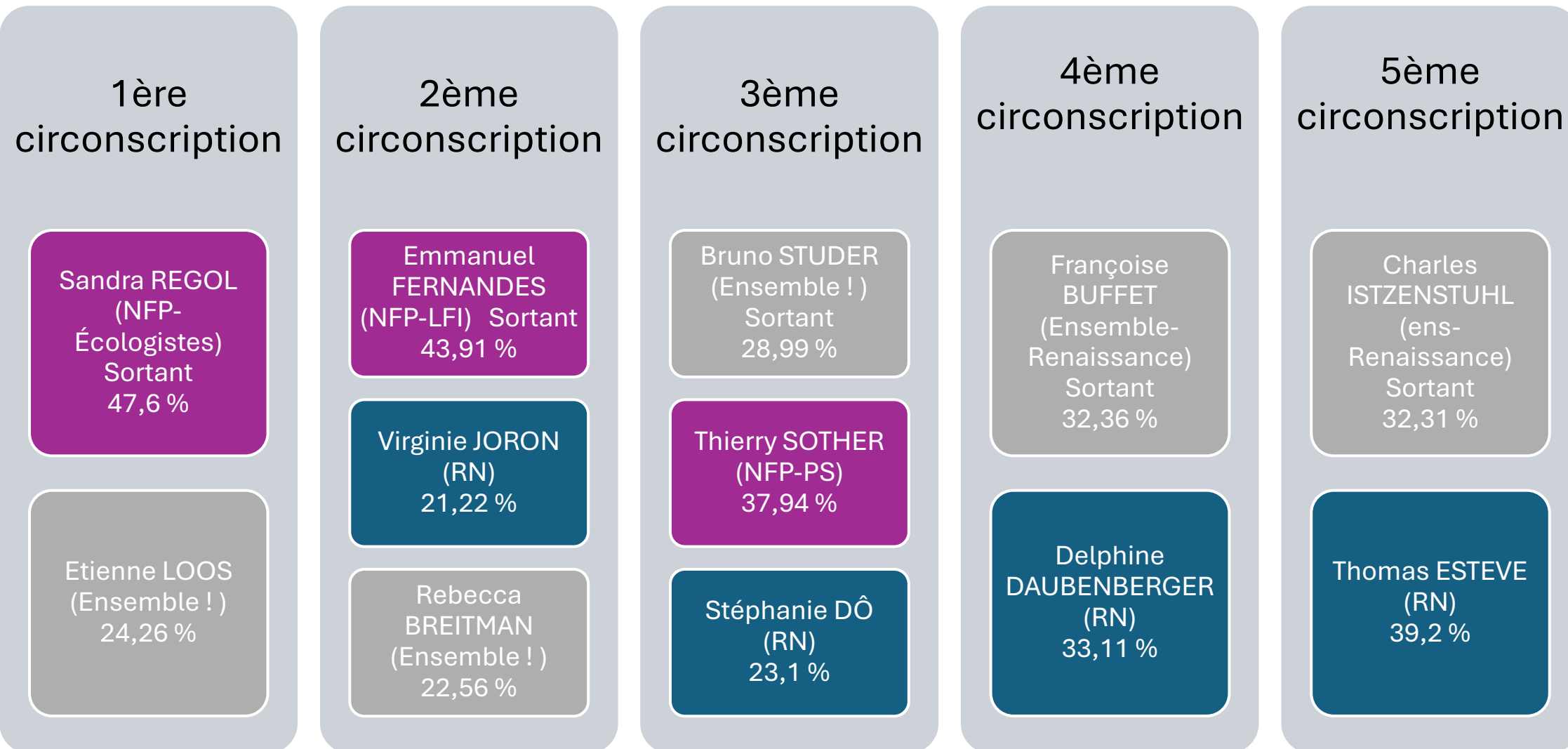
Nathalie CULLEL
(NFP-LFI)
28,03 %

4ème circonscription

Michèle
MARTINEZ (RN)
Sortant
47,9 %

Julien BARAILLÉ
(NFP-PS)
25,95 %

67. BAS-RHIN



67. BAS-RHIN

6ème circonscription

Louise MOREL
(Ensemble-
MoDem)
Sortant - 27,76 %

Vincent
COUSSEDIÈRE
(RN)
38,5 %

7ème circonscription

Patrick HETZEL
(LR)
Sortant - 32,31 %

Denis KIEFFER
(RN)
41,47 %

8ème circonscription

Stéphanie
KOCHERT
(Horizons)
Sortant - 23,51 %

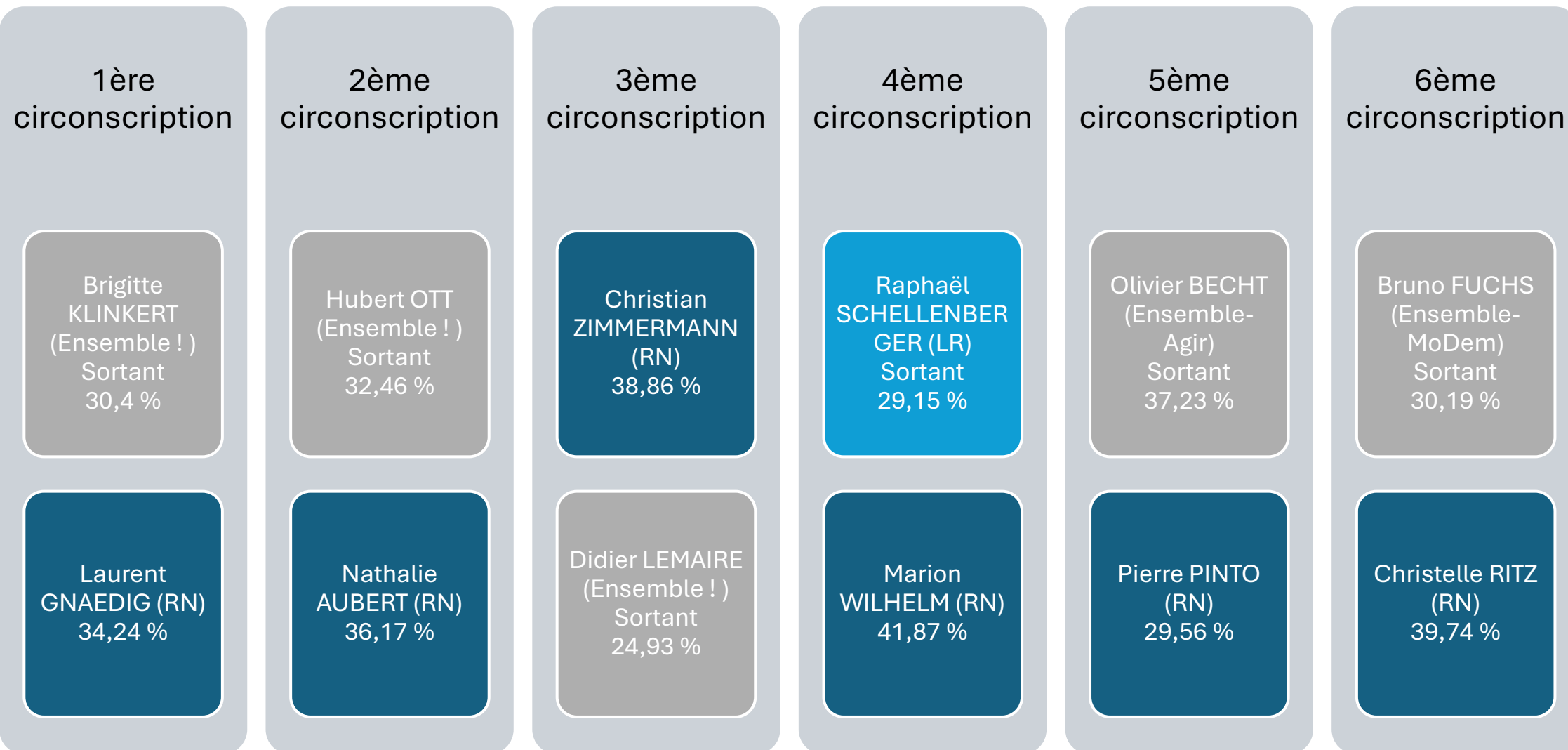
Théo
BERNHARDT (RN)
44,16 %

9ème circonscription

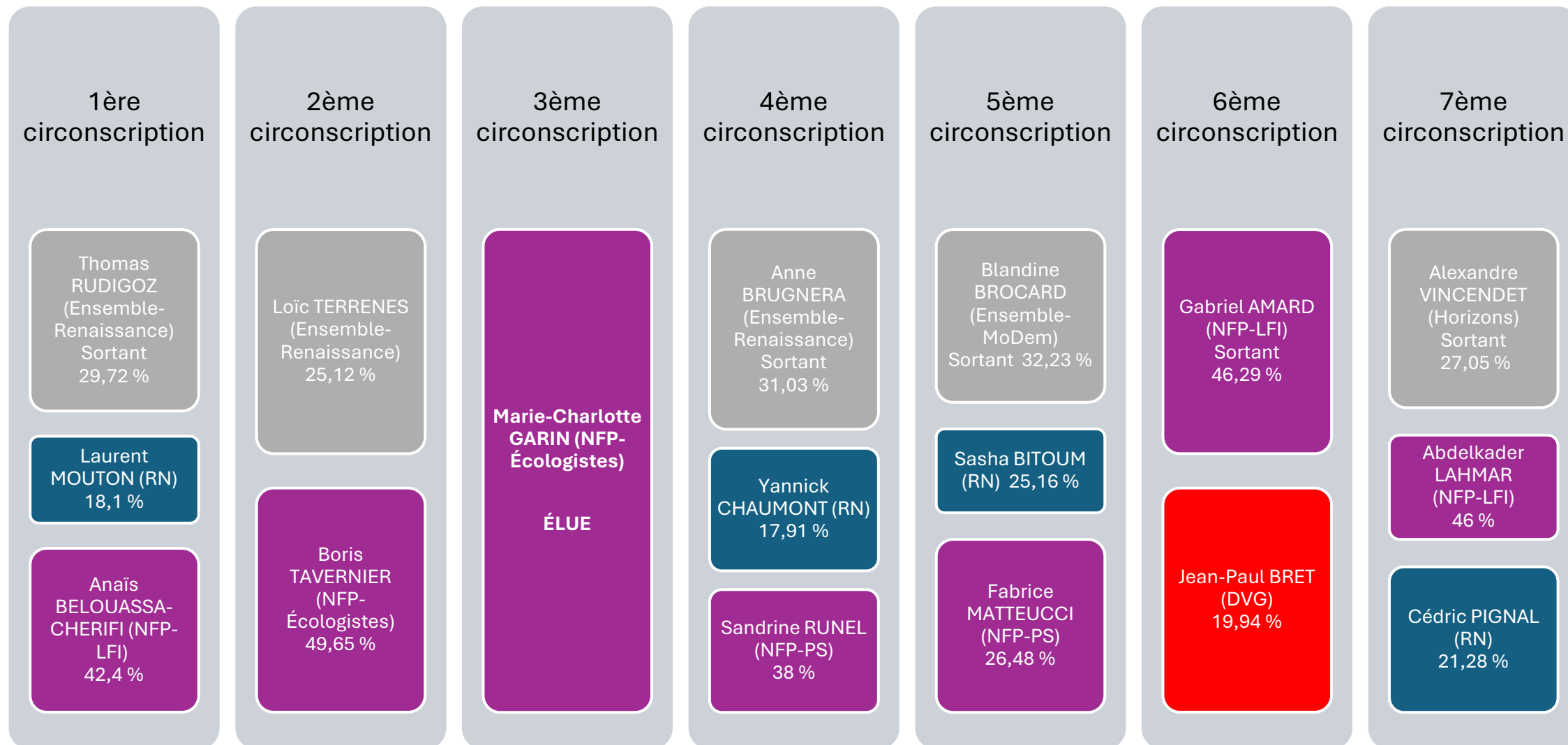
Vincent
THIÉBAUT
(Horizons)
Sortant - 29,24 %

Marc WOLFF (RN)
40,47 %

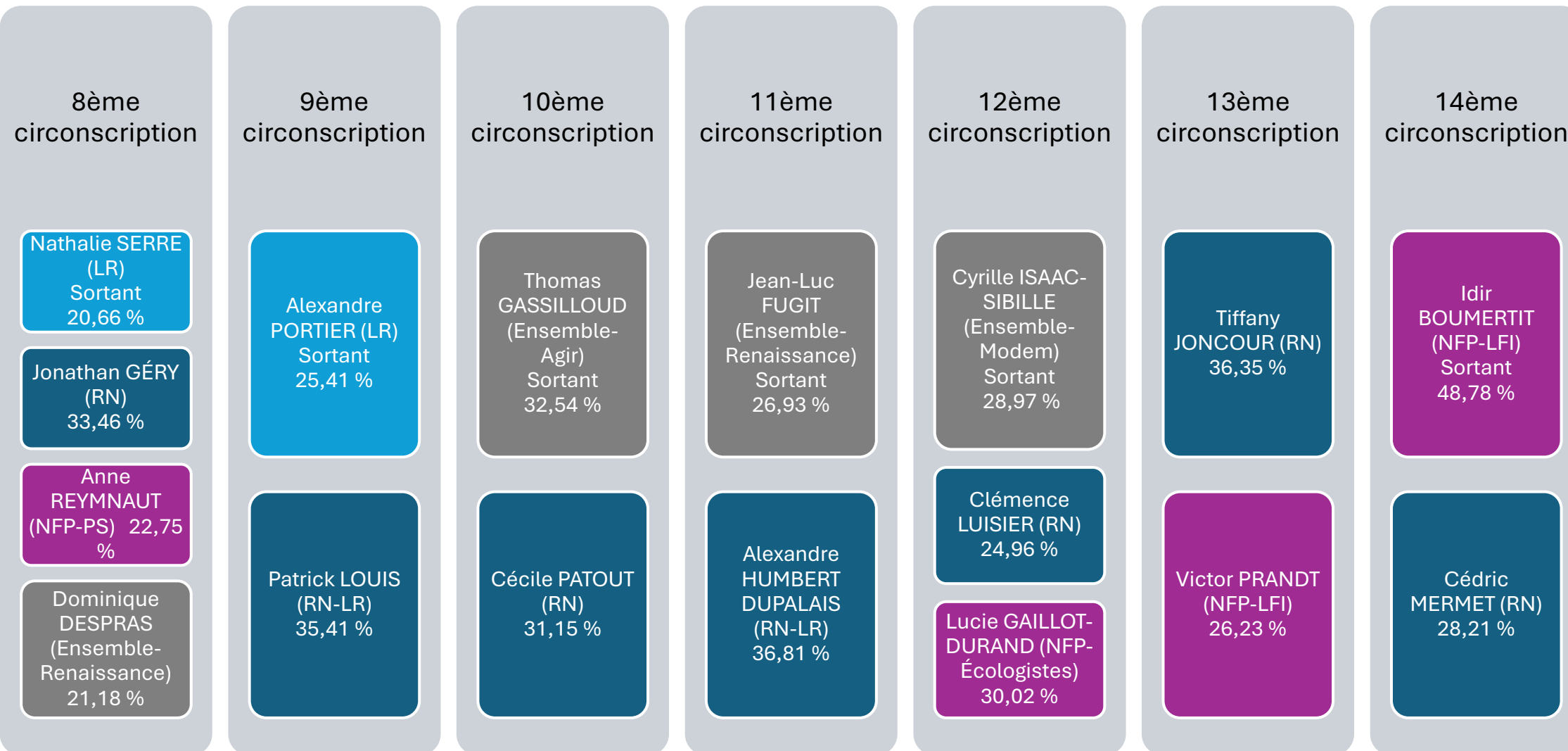
68. HAUT-RHIN



69. RHÔNE



69. RHÔNE



70. HAUTE-SAÔNE

1ère circonscription

Antoine VILLEDIEU (RN)
Sortant
48,82 %

Sébastien POYARD
(NFP – LFI)
17,17 %

Alain CHRÉTIEN
(Ensemble-Horizons)
29,99 %

2ème circonscription

Emeric SALMON (RN)
ÉLU

71.SAÔNE-ET-LOIRE

1ère
circonscription

Benjamin DIRX
(Ensemble ! -
Renaissance)
Sortant
30,6 %

Rachel DREVET
(RN)
34,65 %

2ème
circonscription

Josiane
CORNELOUP
(LR)
Sortant
33,58 %

Olivier DAMIEN
(RN)
37,85 %

3ème
circonscription

Rémy
REBEYROTTE
(Ensemble ! -
Renaissance)
Sortant
25,1 %

Aurélien
DUTREMBLE
(RN)
42,67 %

4ème
circonscription

Cécile
UNTERMAIER
(NFP-PS)
Sortant
29,96 %

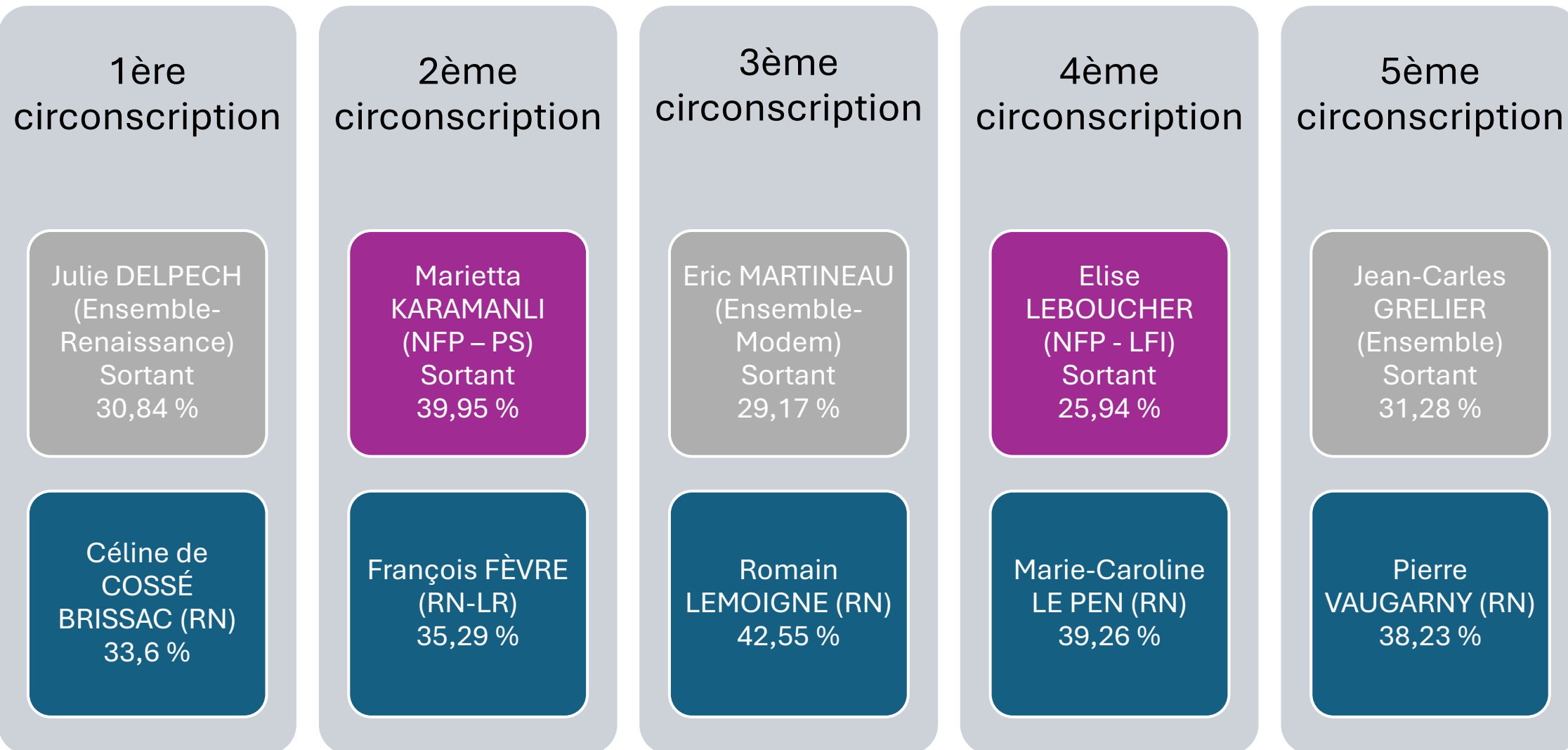
Eric MICHOUX
(RN-LR)
44,34 %

5ème
circonscription

Arnaud
SANVERT (RN)
35,12 %

Fatima
KOURICHE
(NFP-LFI)
23,28 %

72.SARTHE



73.SAVOIE

1ère circonscription

Marina FERRARI
(Ensemble-MoDem)
Sortant 35,24 %

Typhanie DEGOIS (RN-
LR) 36,16 %

2ème circonscription

Vincent ROLLAND (LR)
Sortant
36,84 %

Pauline RACT-
BRANCARD (RN)
35,19 %

3ème circonscription

Émilie
BONNIVARD (LR)
Sortant
40,86 %

Marie DAUCHY (RN)
35,98 %

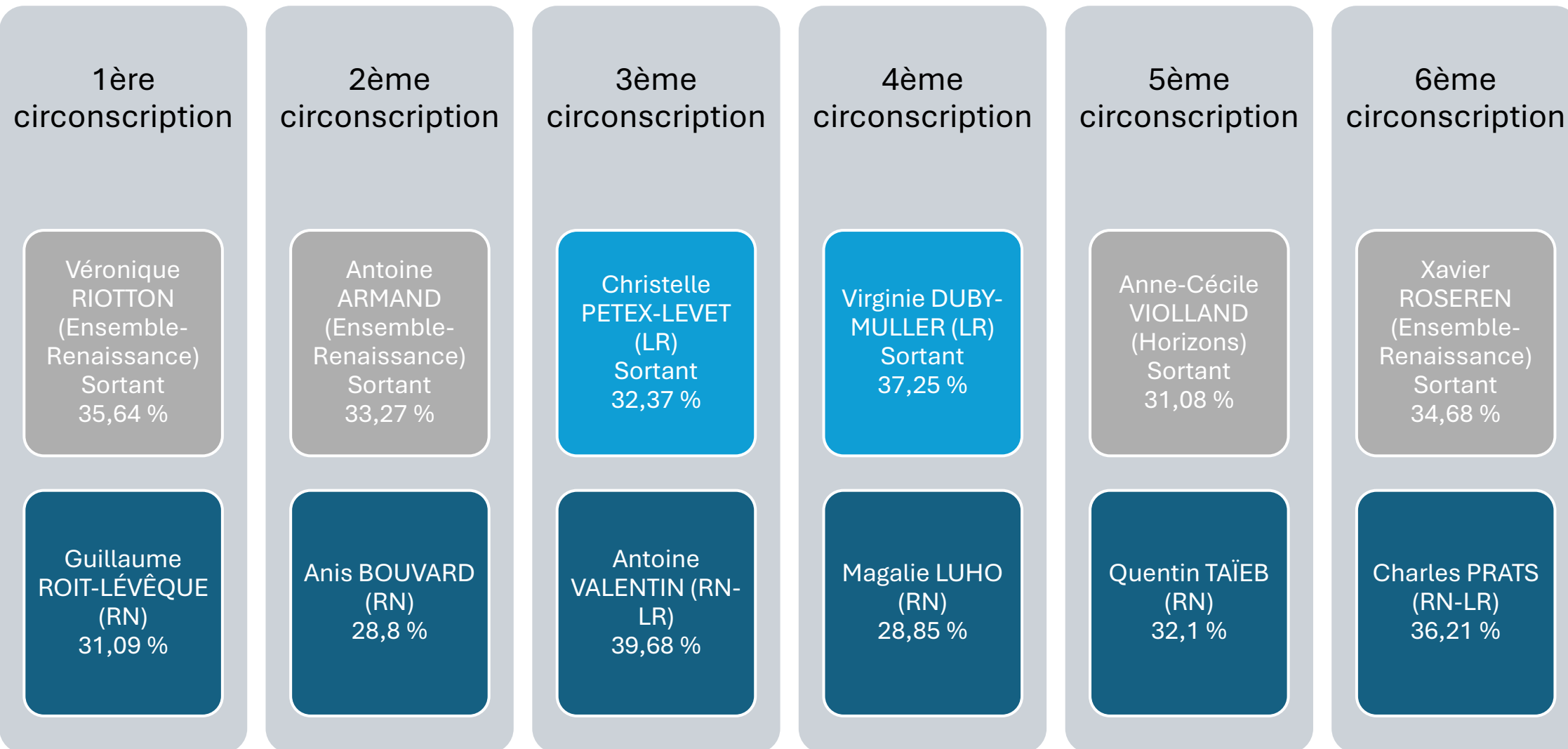
Daniel IBANEZ (NFP-
LFI) 21,81 %

4ème circonscription

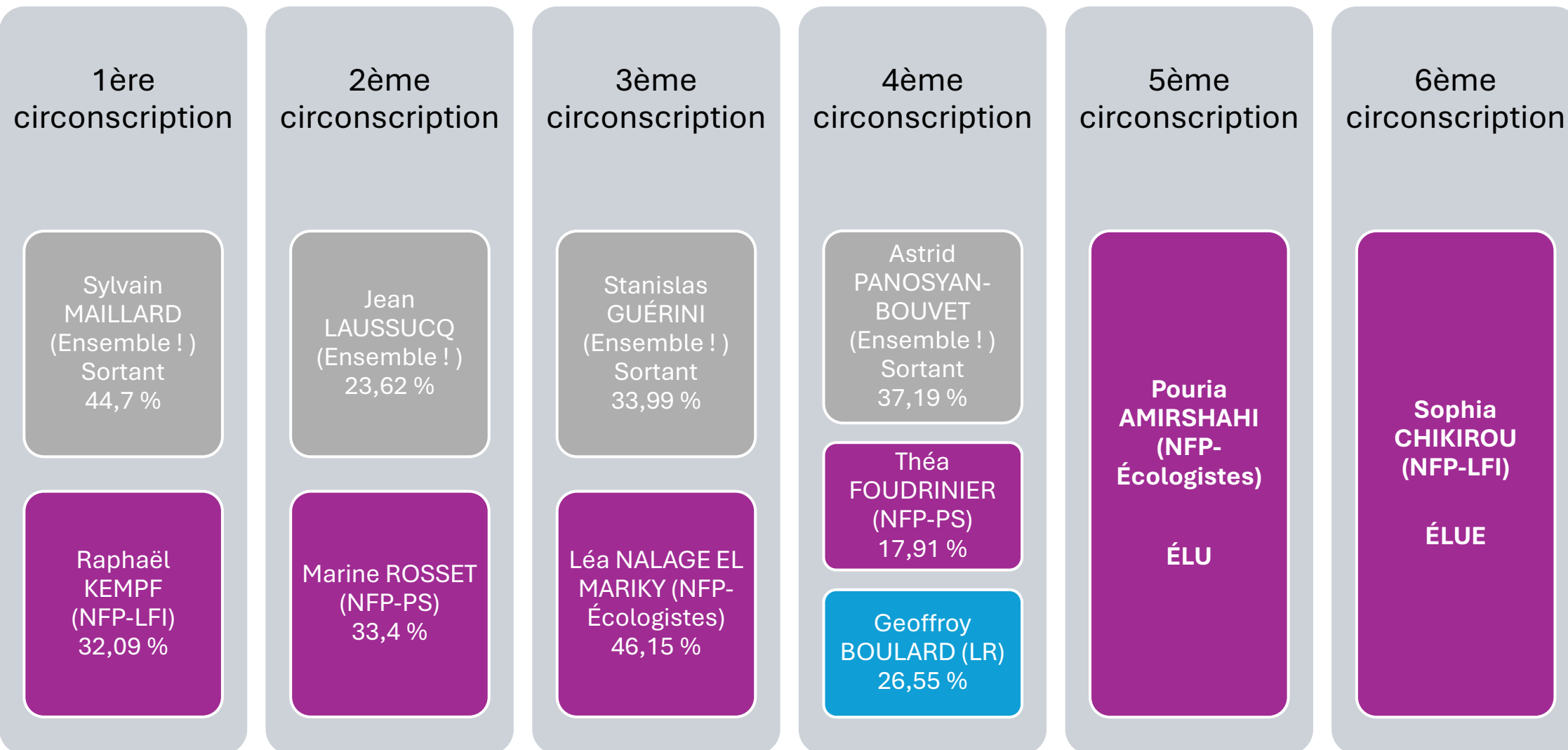
Jean-François
COULOMME (NFP-LFI)
Sortant
36,87 %

Brice BERNARD (RN)
30,23 %

74.HAUTE-SAVOIE



75.PARIS



75. PARIS

7ème
circonscription

**Emmanuel
GRÉGOIRE
(NFP-PS)**

ÉLU

8ème
circonscription

**Eva SAS
(NFP-
Écologistes)**

ÉLUE

9ème
circonscription

**Sandrine
ROUSSEAU
(NFP-
Écologistes)**

ÉLUE

10ème
circonscription

**Rodrigo
ARENAS
(NFP-LFI)**

ÉLU

11ème
circonscription

Maud GATEL
(Ensemble !)
Sortant
34,85 %

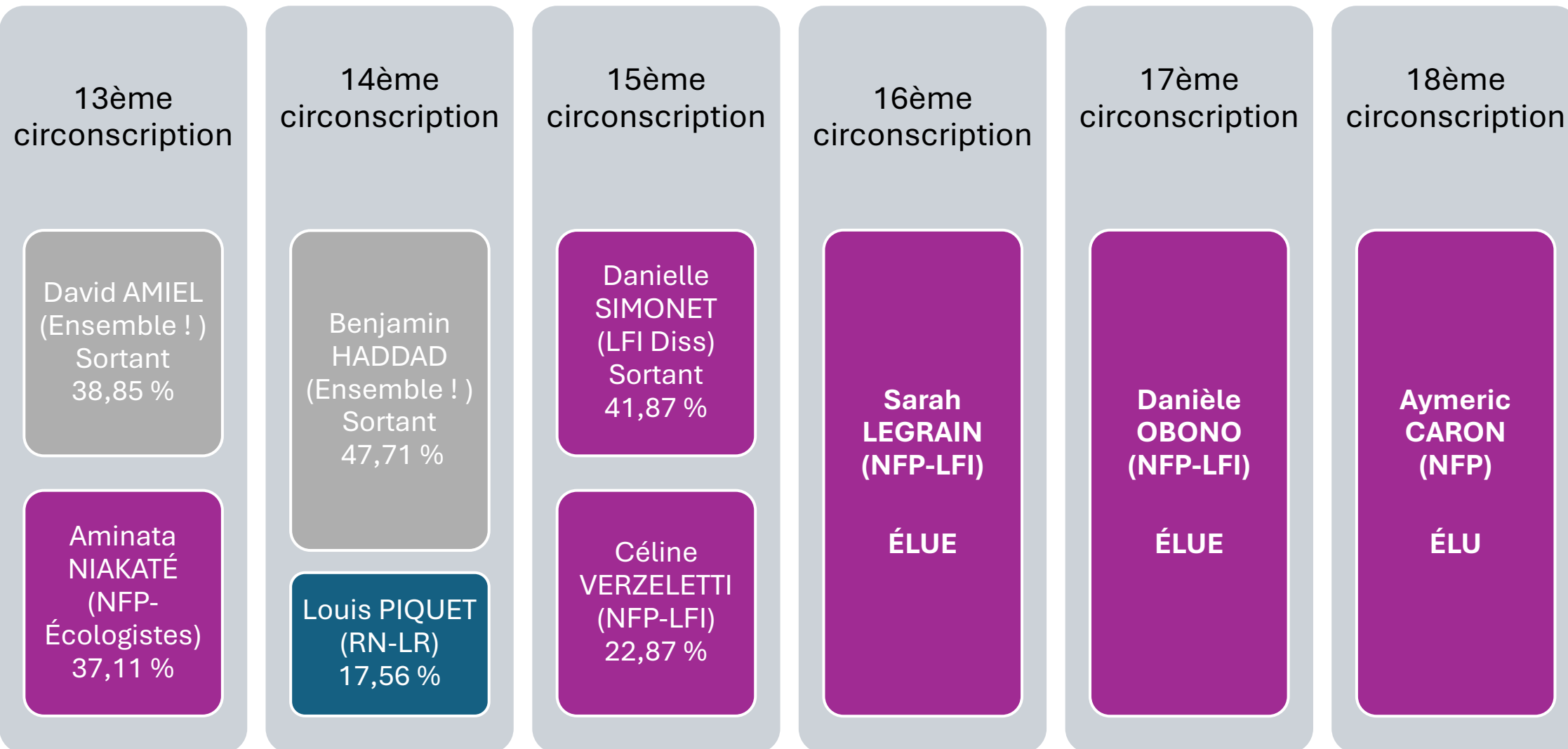
**Céline
HERVIEU
(NFP-PS)
43,7 %**

12ème
circonscription

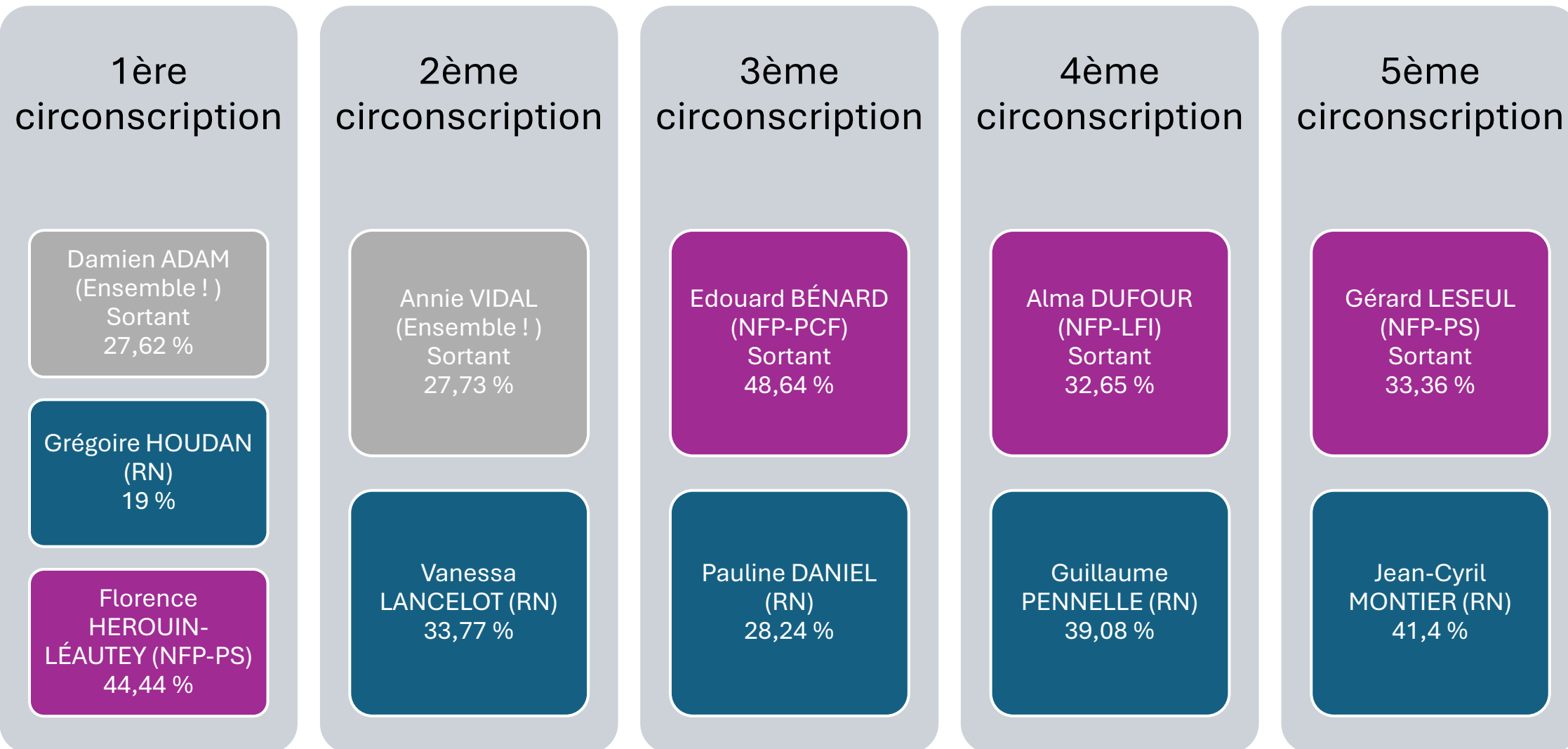
Olivia
GRÉGOIRE
(Ensemble !)
Sortant
39,36 %

**Celine
MALAISÉ
(NFP-PCF)
28,96 %**

75.PARIS



76. SEINE-MARITIME



76. SEINE-MARITIME

6ème
circonscription

Sébastien JUMEL
(NFP-PCF)
Sortant
34,5 %

Patrice MARTIN
(RN)
44,91 %

7ème
circonscription

Agnès FIRMIN-
LE-BODO
(Horizons)
Sortant
34,83 %

Anaïs THOMAS
(RN)
28,63 %

8ème
circonscription

Jean-Paul LECOQ
(NFP-PCF)
Sortant
42,81 %

Isabelle LE COZ
(RN)
31,32 %

9ème
circonscription

Marie-Agnes
POUSSIER-
WINSBACK
(Horizons)
Sortant
32,08 %

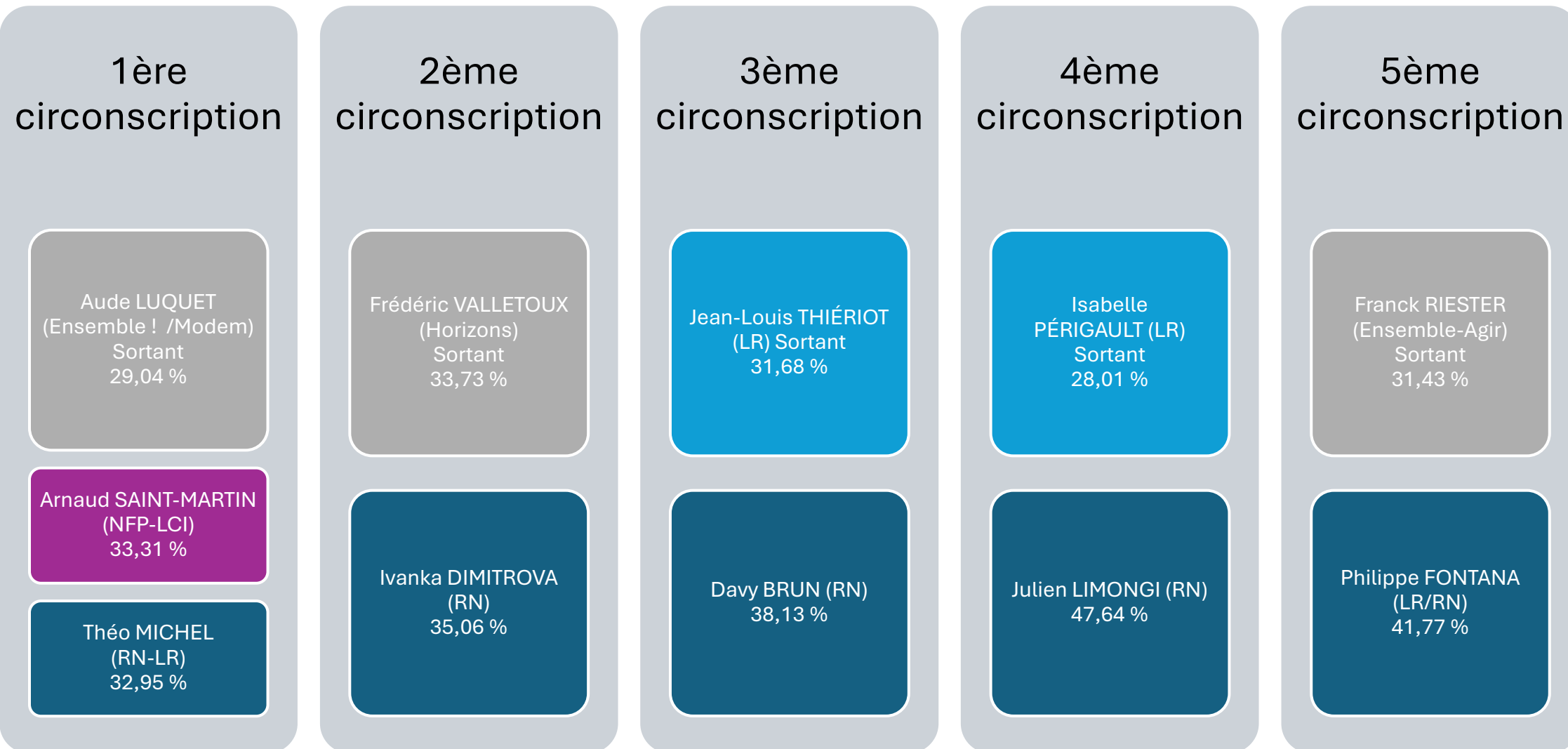
Douglas POTIER
(RN)
44,58 %

10ème
circonscription

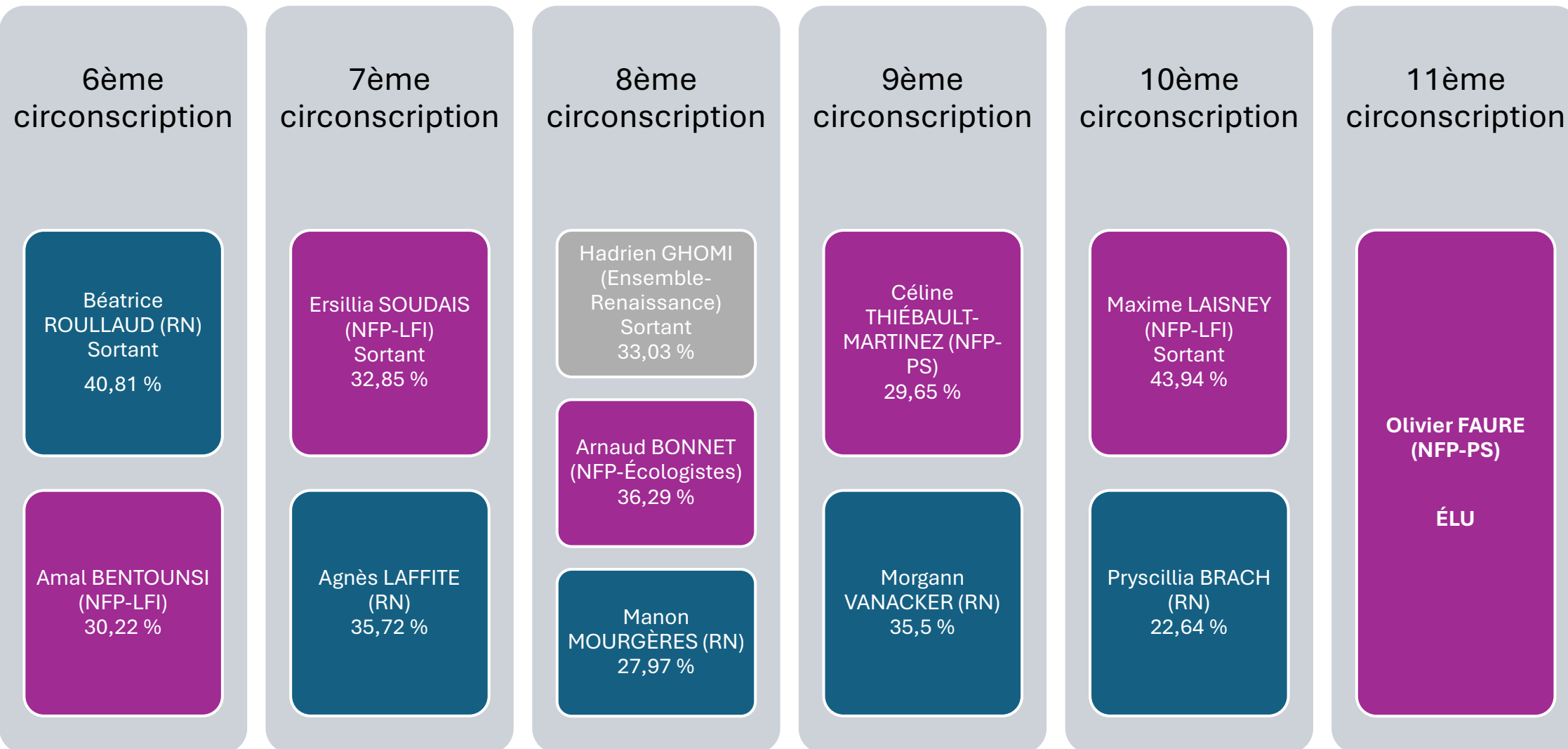
Xavier
BATUT (Horizons)
Sortant
25,55 %

Robert LE
BOURGEOISY
(RN)
45,29 %

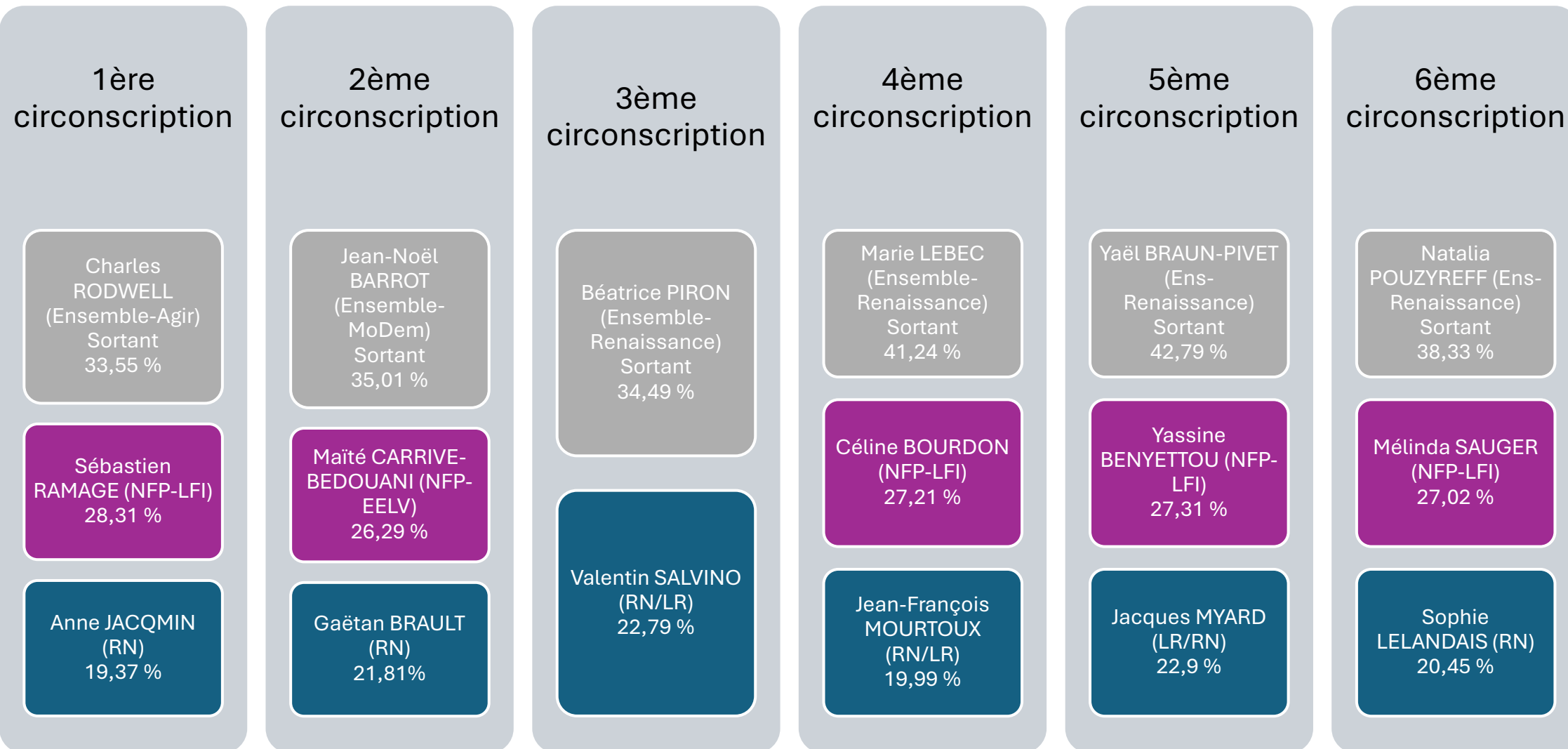
77. SEINE-ET-MARNE



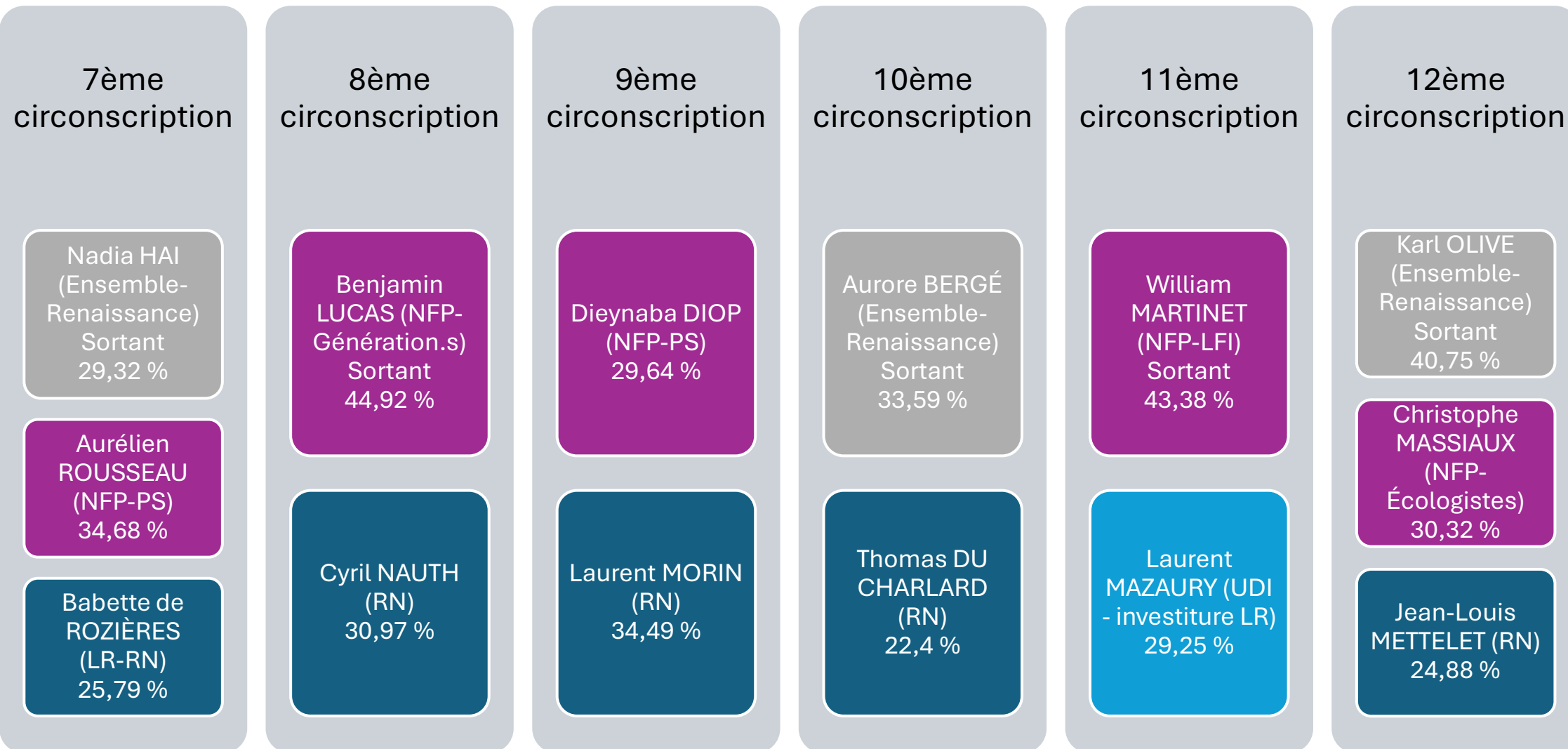
77. SEINE-ET-MARNE



78.YVELINES



78.YVELINES



79.DEUX-SEVRES

1ère circonscription

Bastien MARCHIVE
(DVD)
Sortant
40,24 %

Dorothee
CHAMPEAU (RN)
24,62 %

Nathalie LANZI
(NFP-PS)
32,79 %

2ème circonscription

Delphine BATHO
(NFP-Génération.s)
Sortant
38,57 %

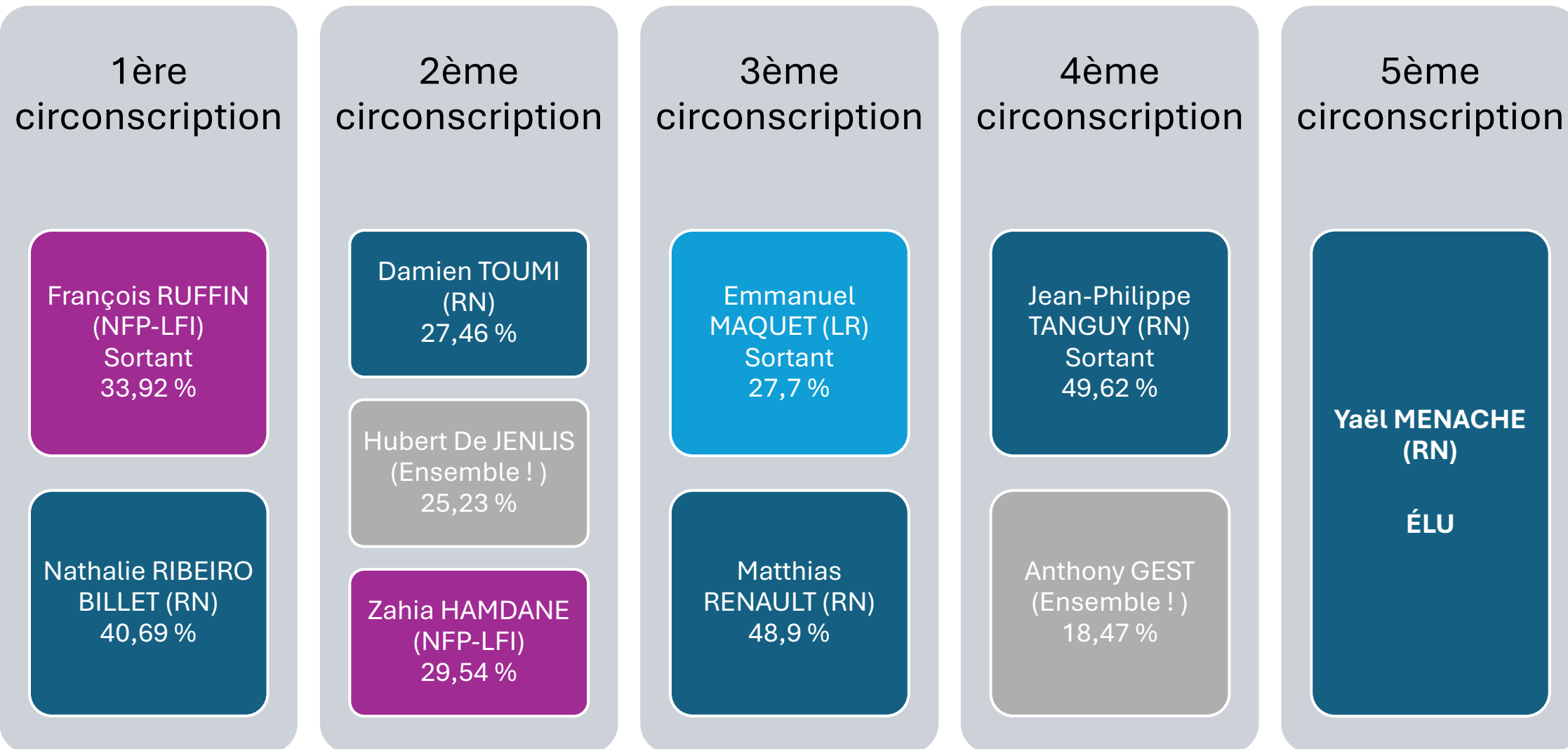
Mélody GARULT
(RN)
34,12 %

3ème circonscription

Jean-Marie FIÉVET
(Ensemble-
Renaissance)
Sortant
31,12 %

Philippe ROBIN
(RN-LR)
35,27 %

80.SOMME



81.TARN

1ère
circonscription

Frédéric
CABROLIER (RN)
Sortant
39,53 %

Philippe
BONNECARRERE
(Ensemble ! -
Renaissance)
29,52 %

2ème
circonscription

Karen ERODI
(NFP-LFI)
Sortant
31,63 %

Julien BACOU
(RN)
37,94 %

3ème
circonscription

Jean TERLIER
(Ensemble ! -
Renaissance)
Sortant
28,6 %

Guilhem
CARAYON
(RN-LR)
43,51 %

82.TARN-ET-GARONNE

1ère circonscription

Valérie RABAULT (NFP-PS)
Sortant
36,81 %

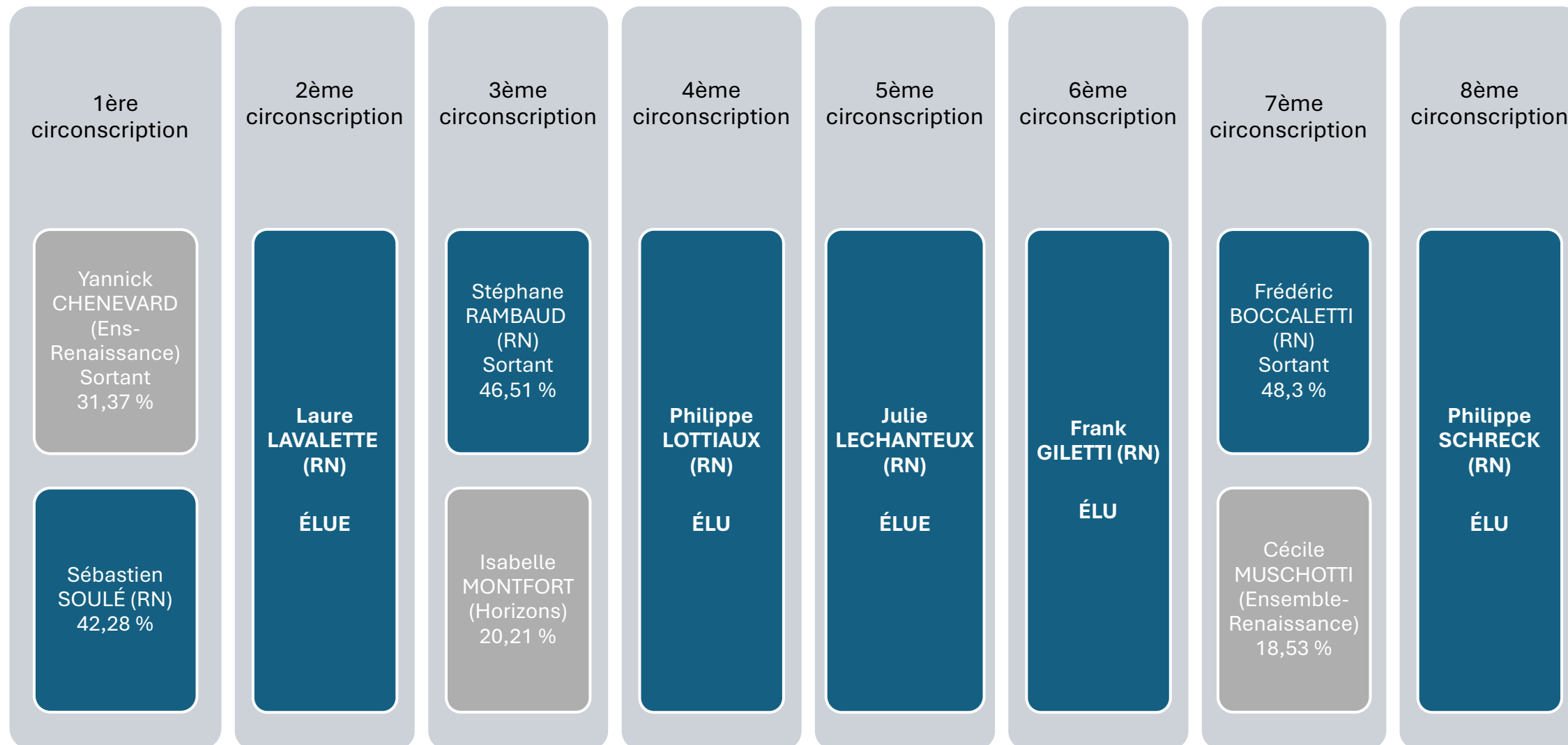
Brigitte BARÈGES (RN-LR)
43,93 %

2ème circonscription

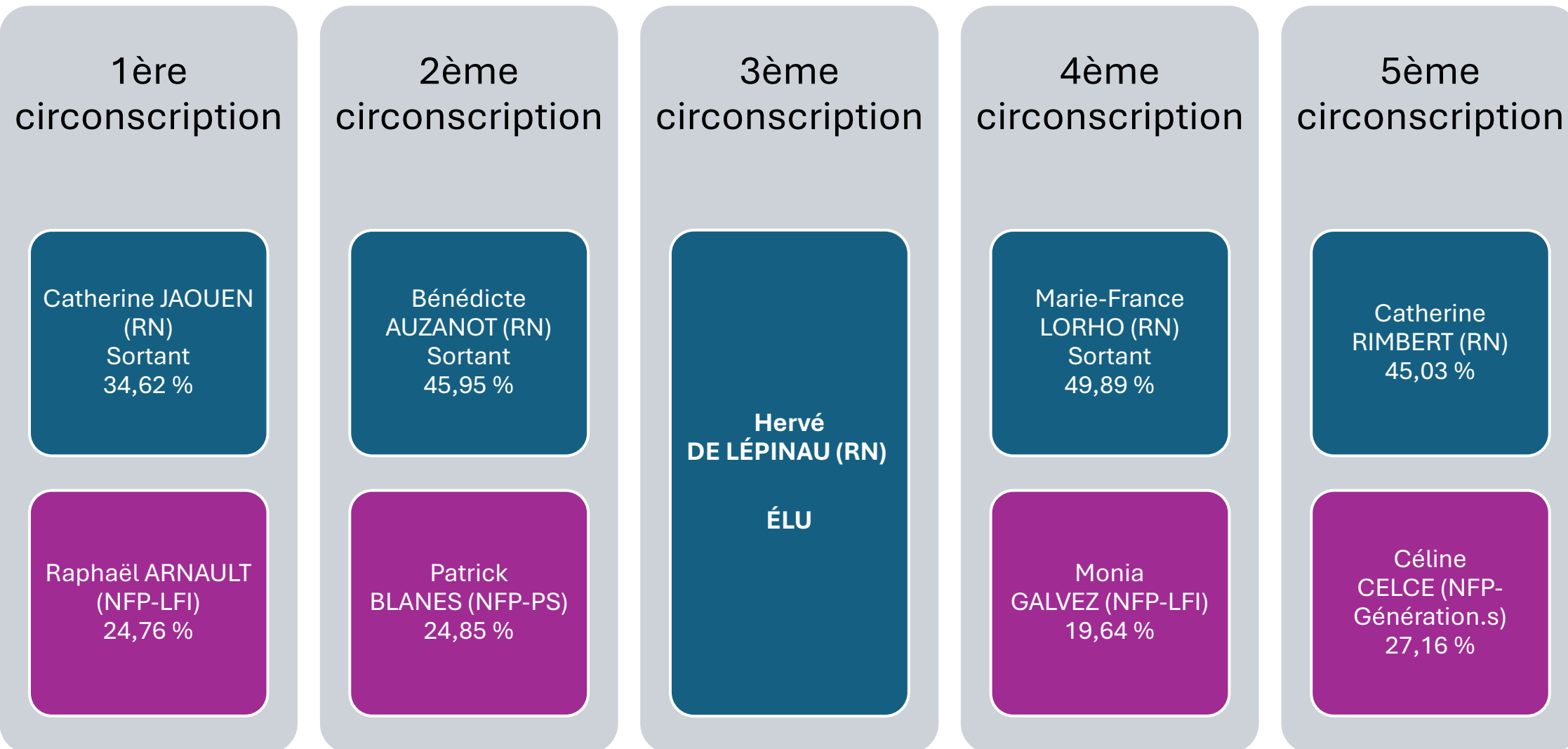
Marine HAMELET (RN)
Sortant
49,17 %

Claude CHRETIEN
(NFP-LFI)
18,54 %

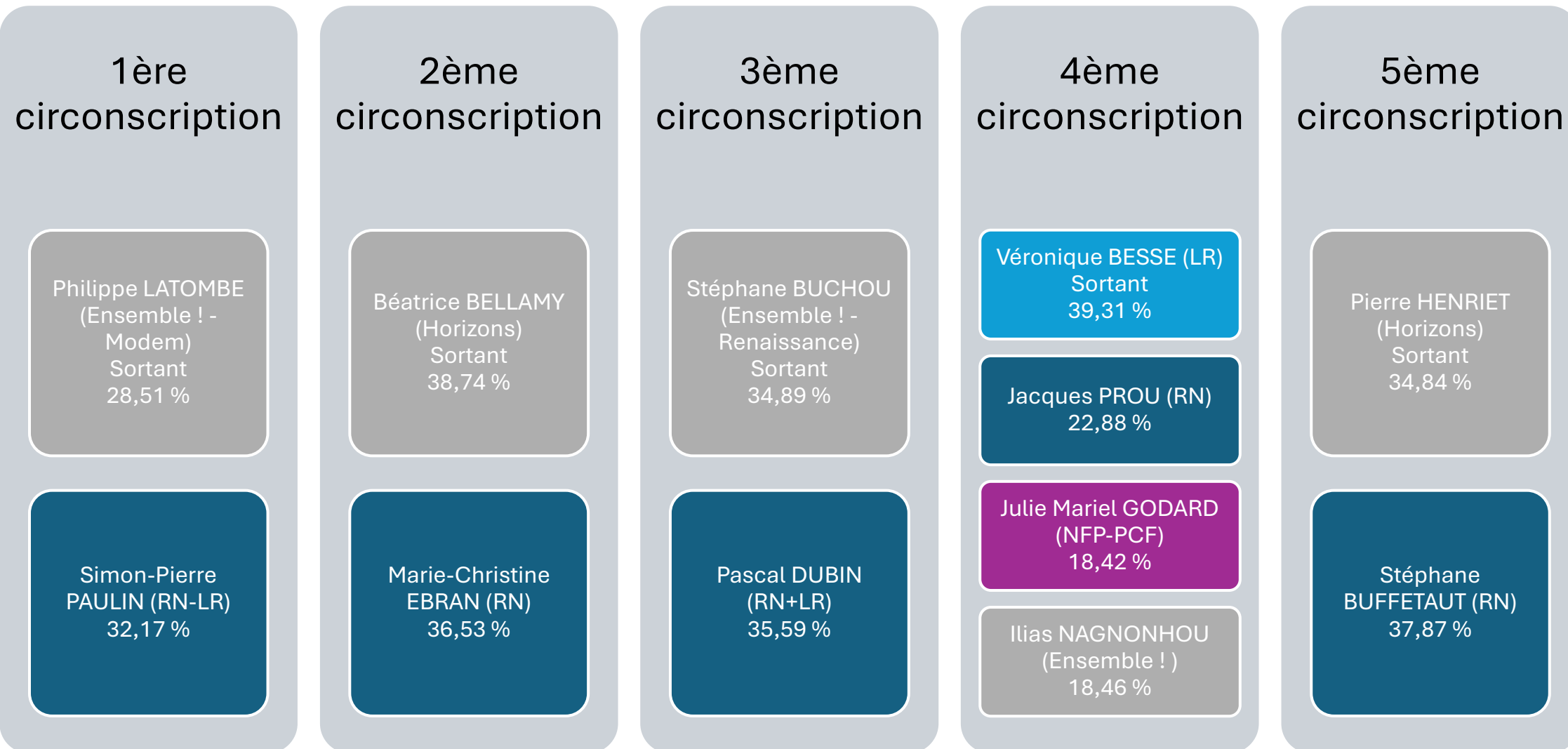
83.VAR



84.VAUCLUSE



85.VENDEE



86.VIENNE

1ère circonscription

Lisa BELLUCO
(NFP-Écologistes)
Sortant
33,14 %

Emmanuelle DARLES (RN)
28,93 %

Séverine SAINT-PÉ
(Horizons - LR)
28,85 %

2ème circonscription

Sacha HOULIÉ
(Ensemble ! -Renaissance)
Sortant
33,21 %

Valérie SOUMAILLE (NFP-
LFI)
28,63 %

Estelle CHEVALLIER (RN)
24,42 %

3ème circonscription

Pascal LECAMP
(Ensemble ! -MoDem)
Sortant
30,18 %

Eric SOULAT (RN)
40,82 %

4ème circonscription

Nicolas TURQUOIS
(Ensemble ! -MoDem)
Sortant
32,11 %

Hager JACQUEMIN (RN)
41,04 %

87. HAUTE-VIENNE

1ère circonscription

Damien MAUDET
(NFP-LFI)
Sortant
36,94 %

Isabelle NEGRIER
(Enbs-Renaissance)
26,99 %

Camille DOS
SANTOS DE
OLIVEIRA (RN)
32,83 %

2ème circonscription

Stéphane
DELAUTRETTE
(NFP-PS)
Sortant
36,83 %

Sabrina MINGUET
(RN)
36,86 %

3ème circonscription

Manon MEUNIER
(NFP-LFI)
Sortant
35,18 %

Gilles TOULZA
(Divers Centre)
26,65 %

Albin FREYCHET
(RN)
34,85 %

88.VOSGES

1ère
circonscription

Stéphane VIRY
(DVD)
Sortant
42,85 %

Pierre FRANÇOIS
(RN)
38,18 %

2ème
circonscription

David VALENCE
(Ensemble ! -
Renaissance)
Sortant
30,84 %

Gaëtan
DUSSAUSAYE
(RN)
48,16 %

3ème
circonscription

Christophe
NAEGELEN (DVD)
48,33 %

Pauline FRESSE
(RN)
33,43 %

4ème
circonscription

Jean-Jacques
GAULTIER (LR)
Sortant
31,91 %

Sébastien
HUMBERT (RN)
48,02 %

89.YONNE

1ère
circonscription

Daniel GRENON
(RN)
Sortant
40,4 %

Florence LOURY
(NFP-Écologistes)
25,34 %

2ème
circonscription

André VILLIERS
(Horizons)
Sortant
29,33 %

Sophie-Laurence
ROY (RN-LR)
44,51 %

3ème
circonscription

Julien ODOUL
(RN)

ÉLU

90.TERRITOIRE DE BELFORT

1ère circonscription

Ian BOUCARD (LR)
Sortant
23,99 %

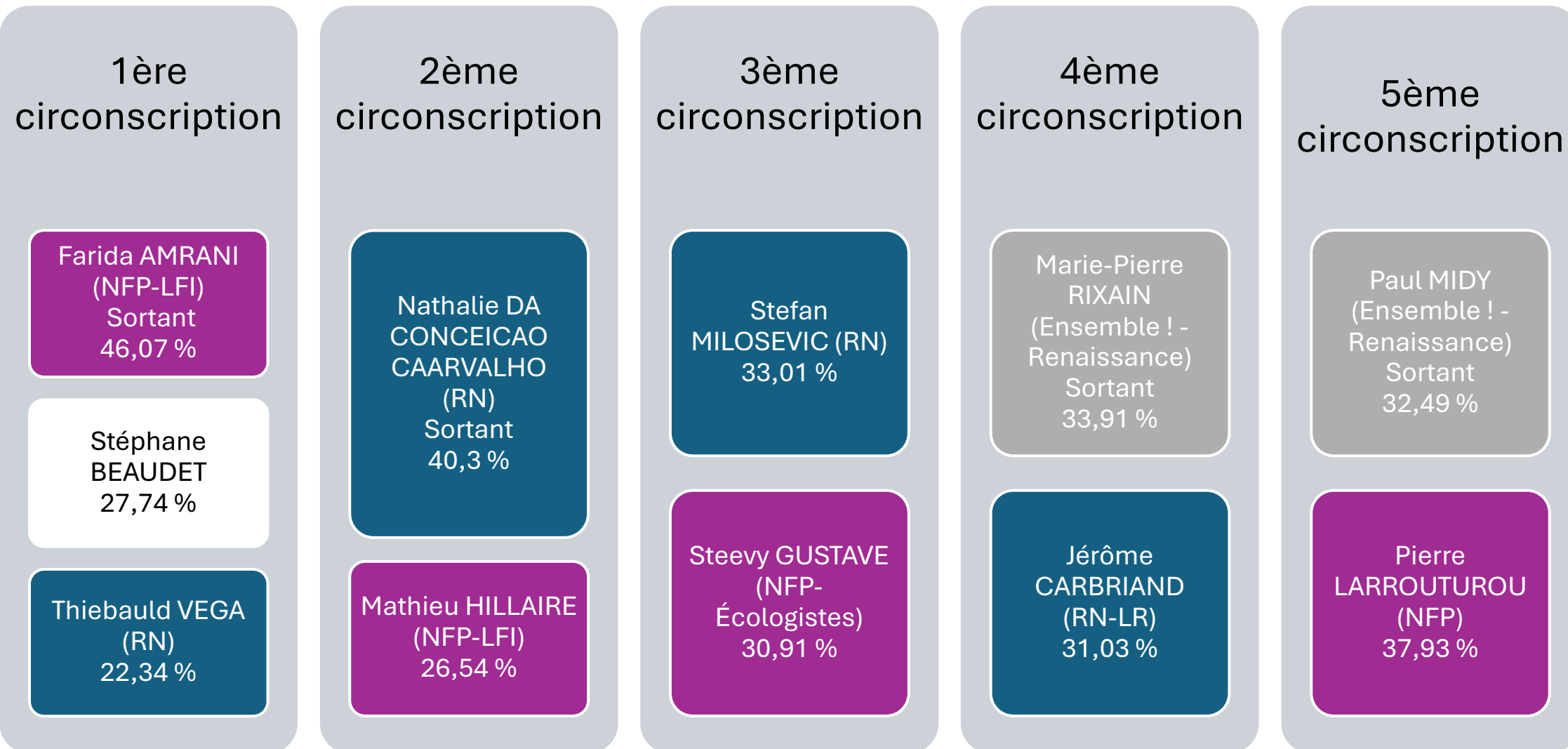
Carine MANCK (RN)
39,73 %

2ème circonscription

Florian CHAUCHE
(NFP - LFI)
Sortant
28,02 %

Guillaume BIGOT (RN)
37,86 %

91.ESSONNE



91.ESSONNE

6ème circonscription

Jérôme GUEDJ (PS)
Sortant
34,44 %

Natacha GOUPY
(RN)
20,81 %

7ème circonscription

Robin REDA
(Ensemble ! -
Renaissance)
Sortant
30,07 %

Audrey GUIBERT
(RN)
25,07 %

Claire LEJEUNE
(NFP-LFI)
40,83 %

8ème circonscription

Nicolas DUPONT-
AIGNAN (Debout
La France)
Sortant
32,96 %

Bérenger CERNON
(NFP-LFI)
34,37 %

François
DUROVRAY (DVD)
27,38 %

9ème circonscription

Paul-Henri
MERRIEN (RN)
30,12 %

Julie OZENNE
(NFP-Écologistes)
37,6 %

10ème circonscription

Antoine
LÉAUMENT
(NFP-LFI)
Sortant
43,01 %

Michael AMAND
(RN)
25,91 %

92.HAUTS-DE-SEINE

1ère
circonscription

Elsa
FAUCILLON
(NFP-PCF)

ÉLUE

2ème
circonscription

Francesca
PASQUINI
(NFP-
Génération.s)
Sortant
39,53 %

Thomas LAM
(Ensemble)
41,59 %

3ème
circonscription

Philippe JUVIN
(Ensemble-LR)

ÉLU

4ème
circonscription

Sabrina SEBAIHI
(NFP-
Écologistes)
Sortant
49,13 %

Isabelle de
CRÉCY
(Ensemble ! -LR)
29,62 %

5ème
circonscription

Céline CALVEZ
(Ensemble !)
Sortant
31,62 %

Raphaël PITTI
(NFP-PS)
35,54 %

92.HAUTS-DE-SEINE

6ème circonscription

Constance LE GRIP
(Ensemble)
Sortant
40,14 %

Sihame MUSCIANISI
(NFP-LFI)
19,26 %

Geoffroy DIDIER (LR)
19,9 %

7ème circonscription

Pierre CAZENEUVE
(Ensemble-LR)

ÉLU

8ème circonscription

Prisca THÉVENOT
(Ensemble)
Sortant
39,91 %

Salomé
NICOLAS-
CHAVANCE
(NFP-PS)
30,3 %

9ème circonscription

Stéphane
SÉJOURNÉ
(Ensemble)
Sortant
46,07 %

Pauline
RAPILLY-FERNIOT
(NFP-Écologistes)
21,39 %

92.HAUTS-DE-SEINE

10ème
circonscription

Gabriel ATTAL
(Ensemble)
Sortant
43,85 %

Cécile SOUBELET
(NFP-PS)
35,53 %

11ème
circonscription

Aurélien
SAINTOUL
(NFP-LFI)

ÉLU

12ème
circonscription

Lounès ADJROUD
(NFP-PS)
38,32 %

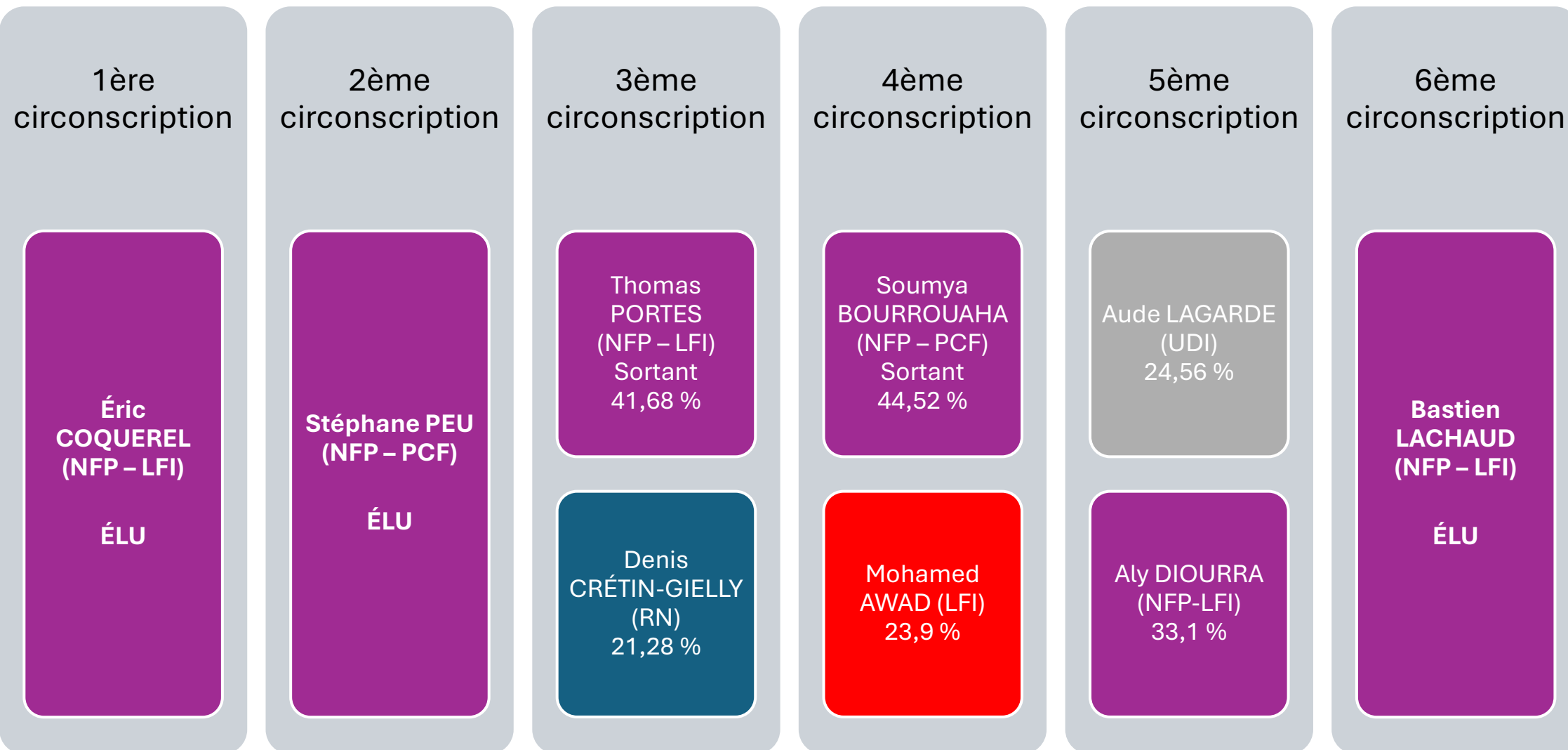
Jean-Didier
BERGER
(Ensemble et LR)
39,43 %

13ème
circonscription

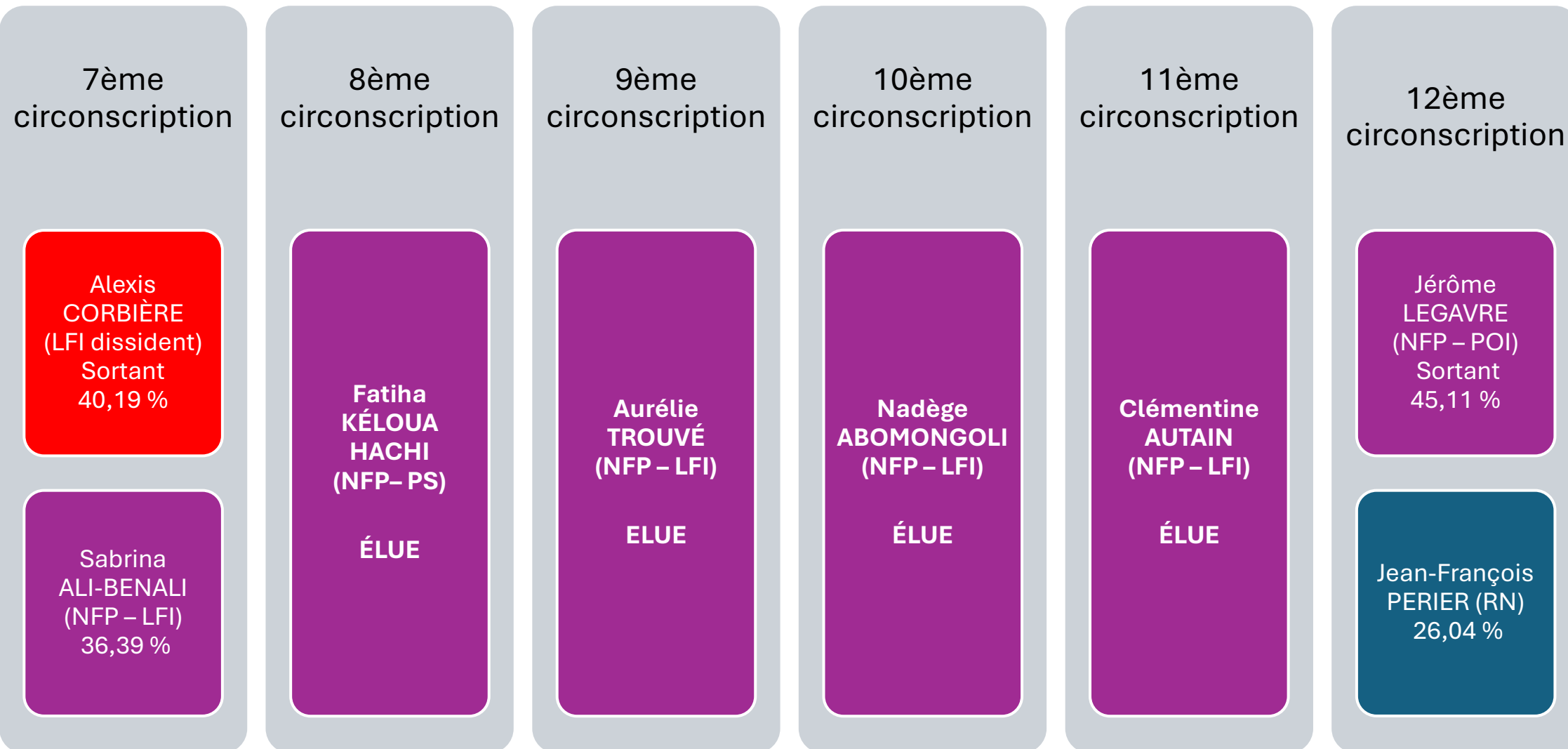
Maud BREGEON
(Ensemble)
Sortant
39,18 %

Brice GAILLARD
(NFP-PS)
37,77 %

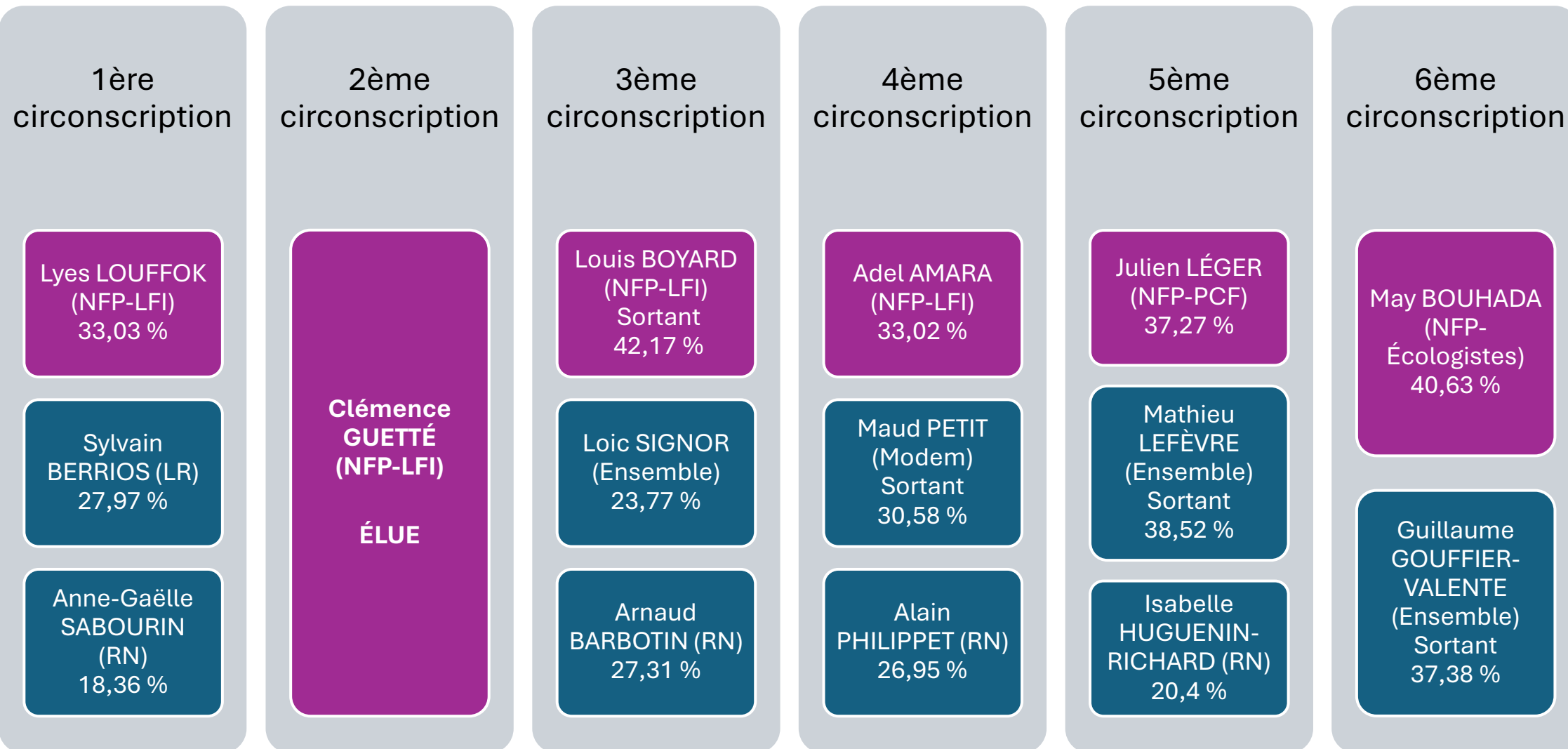
93.SEINE-SAINT-DENIS



93.SEINE-SAINT-DENIS



94.VALE DE MARNE



94.VALE DE MARNE

7ème
circonscription

Rachel KÉKÉ
(NFP-LFI)
Sortant
43,65 %

Vincent
JEANBRUN
(LR)
34,64 %

8ème
circonscription

João Martins
PEREIRA
(NFP-PS)
36,88 %

Michel
HERBILLON
(LR)
Sortant
44,13 %

9ème
circonscription

Isabelle
SANTIAGO
(NFP-PS)

ÉLUE

10ème
circonscription

Mathilde
PANOT
(NFP-LFI)

ÉLUE

11ème
circonscription

Sophie
TAILLÉ-POLIAN
(NFP-
Génération.s)

ÉLUE

95.VAL D'OISE

1ère circonscription

Emilie CHANDLER
(Ens – Renaissance)
Sortant
25,46 %

Anne SICARD (Divers
droite - RN)
33,65 %

Maximilien
JULES-ARTHUR
(NFP-LFI)
30,8 %

2ème circonscription

Aya HADIZADEH
(NFP-PS)
33,47 %

Nadedja RÉMY (RN)
30,21 %

3ème circonscription

Emmanuel MAUREL
(NFP - GRS)
35,63 %

Kimberley
LELAIDIER (RN)
27,59 %

4ème circonscription

Naïma MOUTCHOU
(Horizons) - Sortant
27,89 %

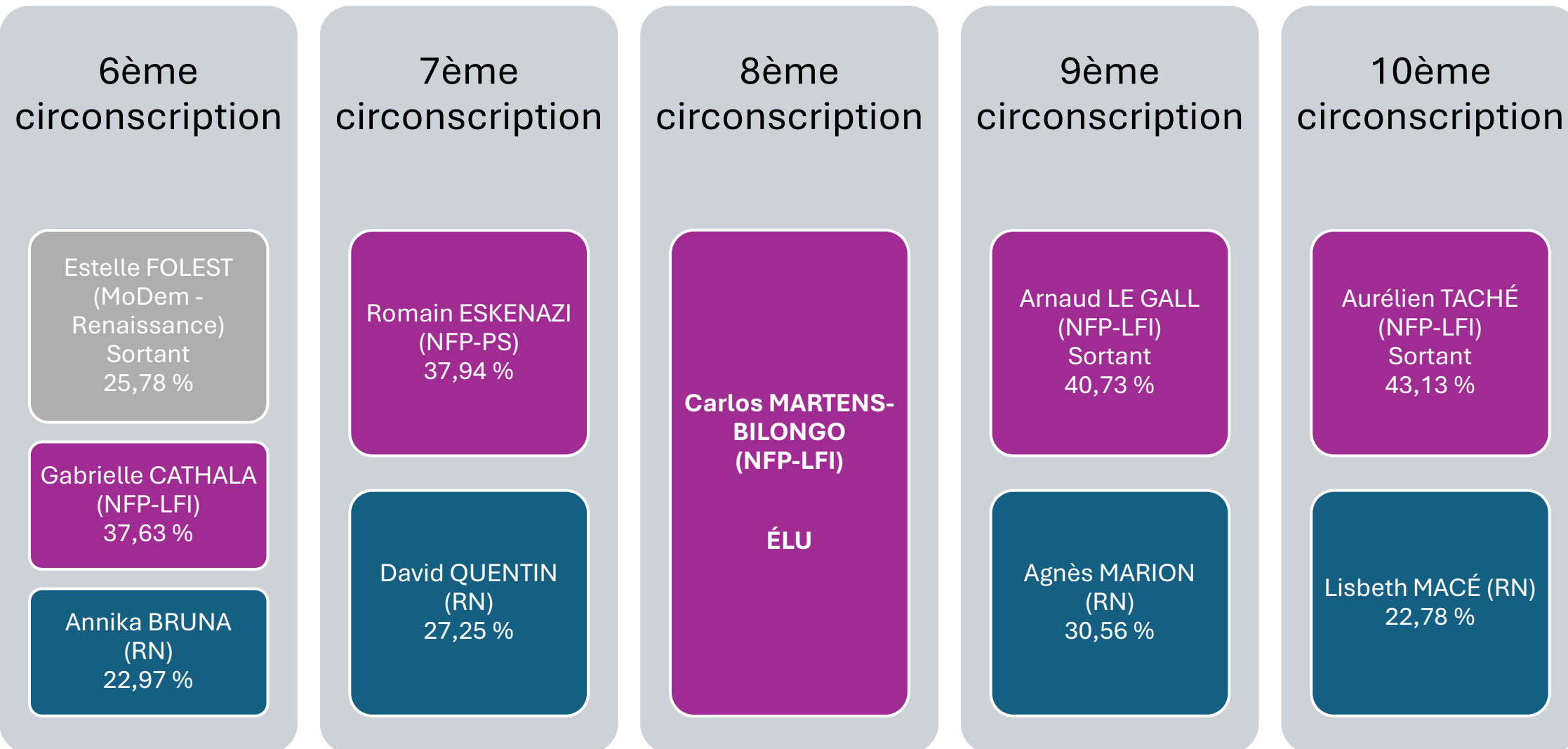
Karine LACOUTURE
(NFP-LFI)
34,65 %

5ème circonscription

Paul VANNIER
(NFP-LFI)

ÉLU

95.VAL D'OISE



971.GUADELOUPE

1ère
circonscription

Olivier SERVA
(Divers gauche)

ÉLU

2ème
circonscription

Christian BAPTISTE
(NFP-DVG)
Sortant
41,33 %

Laurent PETIT (RN)
17,3 %

3ème
circonscription

Max MATHIASIN
(Ensemble)
Sortant
36,21 %

Rody TOLASSY (RN)
25,9 %

4ème
circonscription

Elie CALIFER
(NFP-PS)

ÉLU

971. SAINT-MARTIN

1ère circonscription

Alexandra QUESTEL (DVD)
19,92 %

Frantz GUMBS (DVC)
41,44 %

971.GUADELOUPE

1ère circonscription

Olivier SERVA
(Divers gauche)

ÉLU

2ème circonscription

Christian BAPTISTE
(NFP-DVG)
Sortant
41,33 %

Laurent PETIT (RN)
17,3 %

3ème circonscription

Max MATHIASIN
(Ensemble)
Sortant
36,21 %

Rody TOLASSY (RN)
25,9 %

4ème circonscription

Elie CALIFER
(NFP-PS)

ÉLU

972.Martinique

1ère circonscription

**Jiovanny
WILLIAM
(Régionaliste)**

ÉLU

2ème circonscription

Marcellin
NADEAU
(Régionaliste)
Sortant
48,31 %

Yan MONPLAISIR
(Divers droite)
27,06 %

3ème circonscription

Johnny HAJJAR
(Divers gauche)
Sortant
37,28 %

Beatrice BELLAY
(PS)
25,26%

4ème circonscription

**Jean-Philippe
NILOR
(Régionaliste)**

ÉLU

973.GUYANE

1ère
circonscription

Jean-Yves CASTOR
(NFP-Régionaliste)

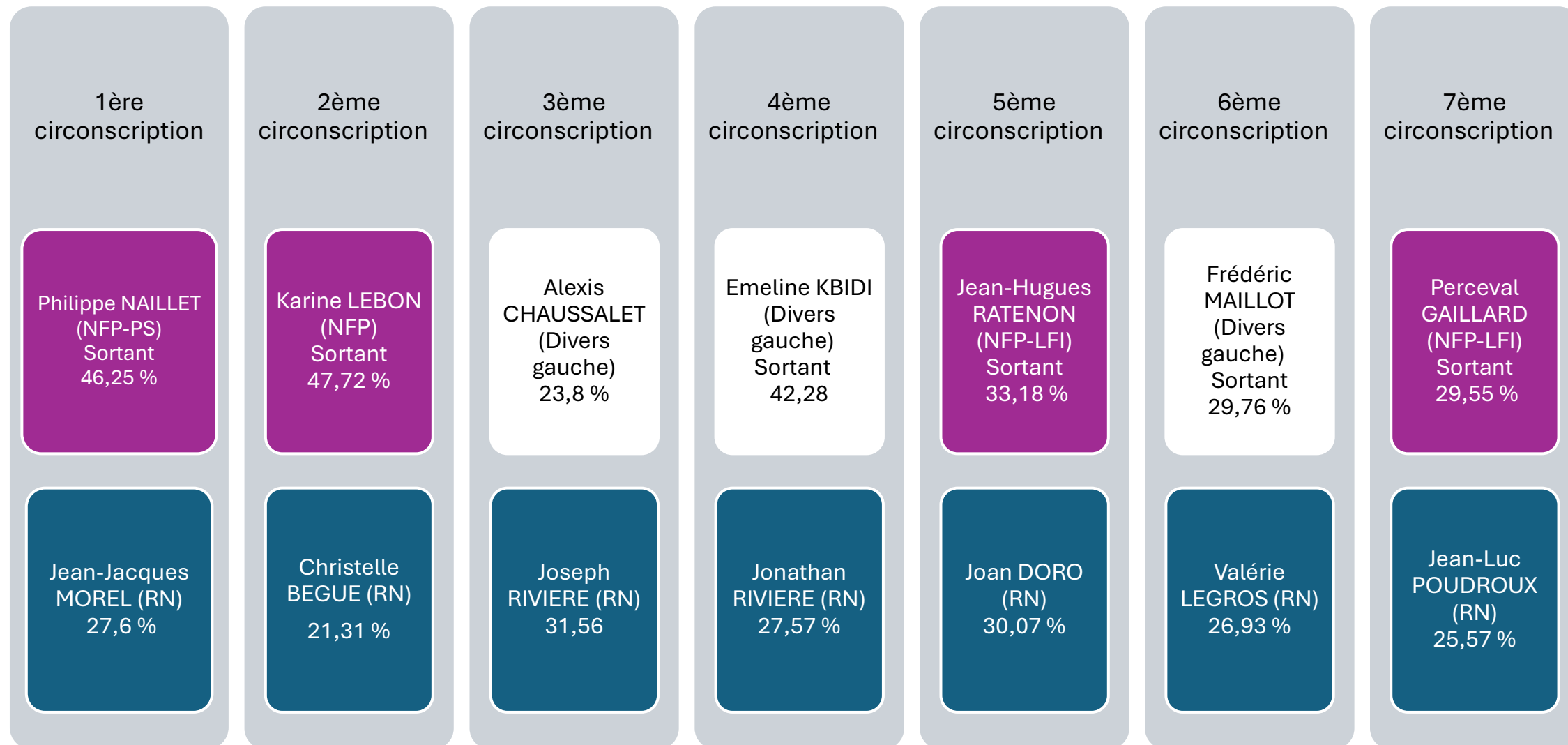
ÉLU

2ème
circonscription

Davy RIMANE
(NFP-Régionaliste)

ÉLU

974.LA REUNION



975. SAINT-PIERRE-ET-MIQUELON

1ère circonscription

Stéphane LENORMAND
(DVD)
43,08 %

Frédéric BEAUMONT (PS)
19,89 %

976. MAYOTTE

1ère
circonscription

**Estelle
YOUSOUFFA
(DVD)**

ÉLUE

2ème
circonscription

**Anchya BAMANA
(RN)
35,42 %**

**Mansour
KAMARDINE (LR)
Sortant
27,8 %**

986. WALLIS-ET-FUTUNA

1ère circonscription

Mikaele SEO
(Ensemble !)

Elu

987.POLYNESIE FRANCAISE

1ère
circonscription

**Moerani
FREBAULT**
(Divers droite)

ÉLU

2ème
circonscription

Nicole SANQUER
(Divers droite)
49,09 %

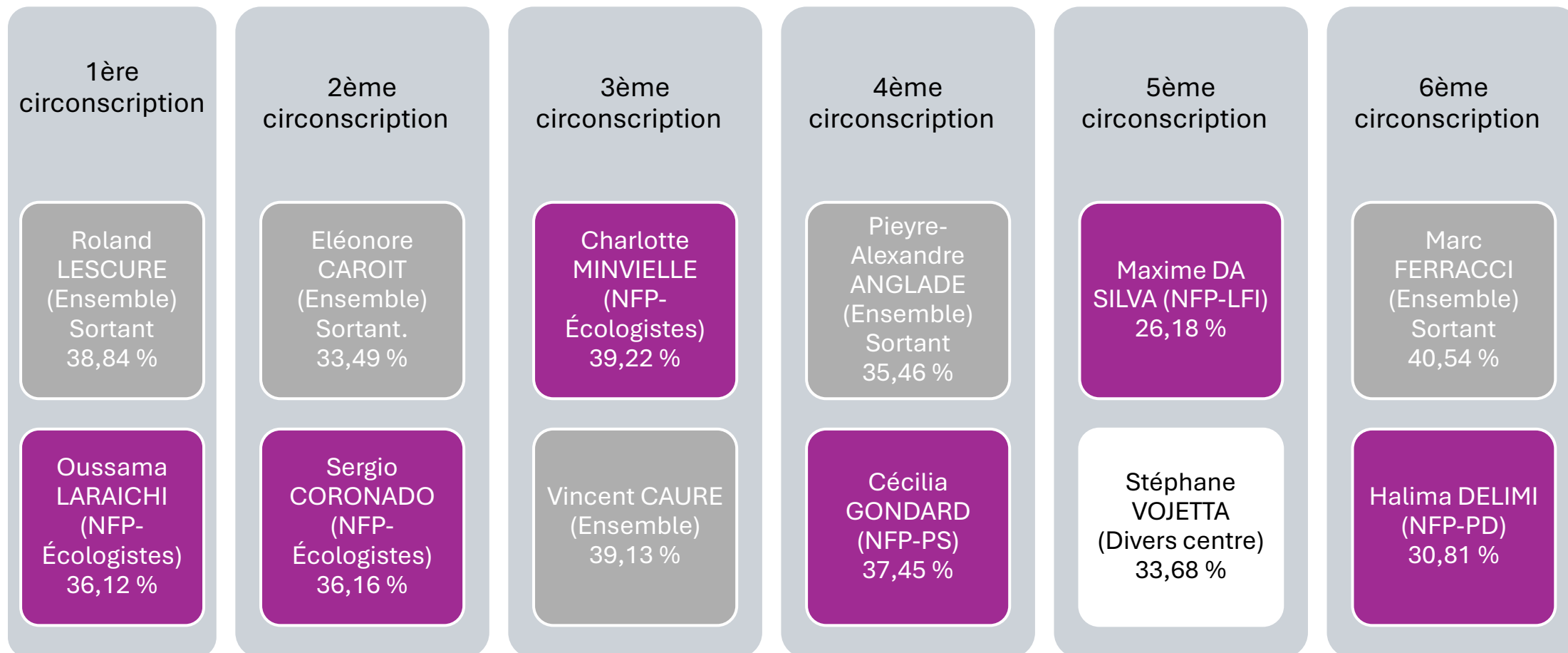
Steve
CHAILLOUX
(Régionaliste)
Sortant
42,19 %

3ème
circonscription

**Mereana REID
ABERLOT**
(Régionaliste)

ÉLUE

FRANÇAIS DE L'ÉTRANGER



FRANÇAIS DE L'ÉTRANGER

